

平成 21 年度決算における財務書類

【総務省方式改訂モデル】

はじめに

地方公共団体の財務会計は、年度単位を基本とする現金主義がとられており、収入と支出を単純に差し引きする単式簿記の方法を用いているため、取得した資産の状況や減価償却などの費用についての把握ができません。取得した資産の減価償却費や退職手当引当金などの非現金支出を含めた資産・負債の状況や1年間の行政活動にかかるコストを明らかにするため、貸借対照表・行政コスト計算書・純資産変動計算書・資金収支計算書の財務書類を作成しました。

これは、民間企業における貸借対照表・損益計算書・株式資本等変動計算書・キャッシュフロー計算書にあたるものですが、民間企業が利益の追求を目的としているのに対し、地方公共団体は住民福祉の増進を目的としていることから、その内容は民間企業のそれらとは異なったものになっています。貸借対照表については、清算を前提にした財産目録や期間損益のためではなく、資産の状況とそのために調達された財源の状況を明らかにすることに重点を置いています。行政コスト計算書については、損益を計算するためのものではなく、行政サービスにどれだけのコストがかかっているかを明らかにするものになっています。

なお、財務書類は、総務省から公表された「総務省方式改訂モデル」により作成しています。総務省方式改訂モデルにおいて有形固定資産の計上は、原則として再調達価額をもって計上することとされていますが、地方財政状況調査（決算統計）における普通建設事業費の累計額を基礎に算定することも認められています。本町は、昭和44年度以降の地方財政状況調査（決算統計）のデータを使用しています。今後も継続してこれらの財務書類を作成し、より効率的な行財政運営を実施するための資料にしたいと考えています。

目 次

(概要編)

1. 財務書類の概要	1
2. 貸借対照表	2
3. 行政コスト計算書	4
4. 純資産変動計算書	5
5. 資金収支計算書	7
6. 連結	8
7. 用語解説	9

(資料編)

【普通会計】

貸借対照表	13
行政コスト計算書	14
純資産変動計算書	15
資金収支計算書	16

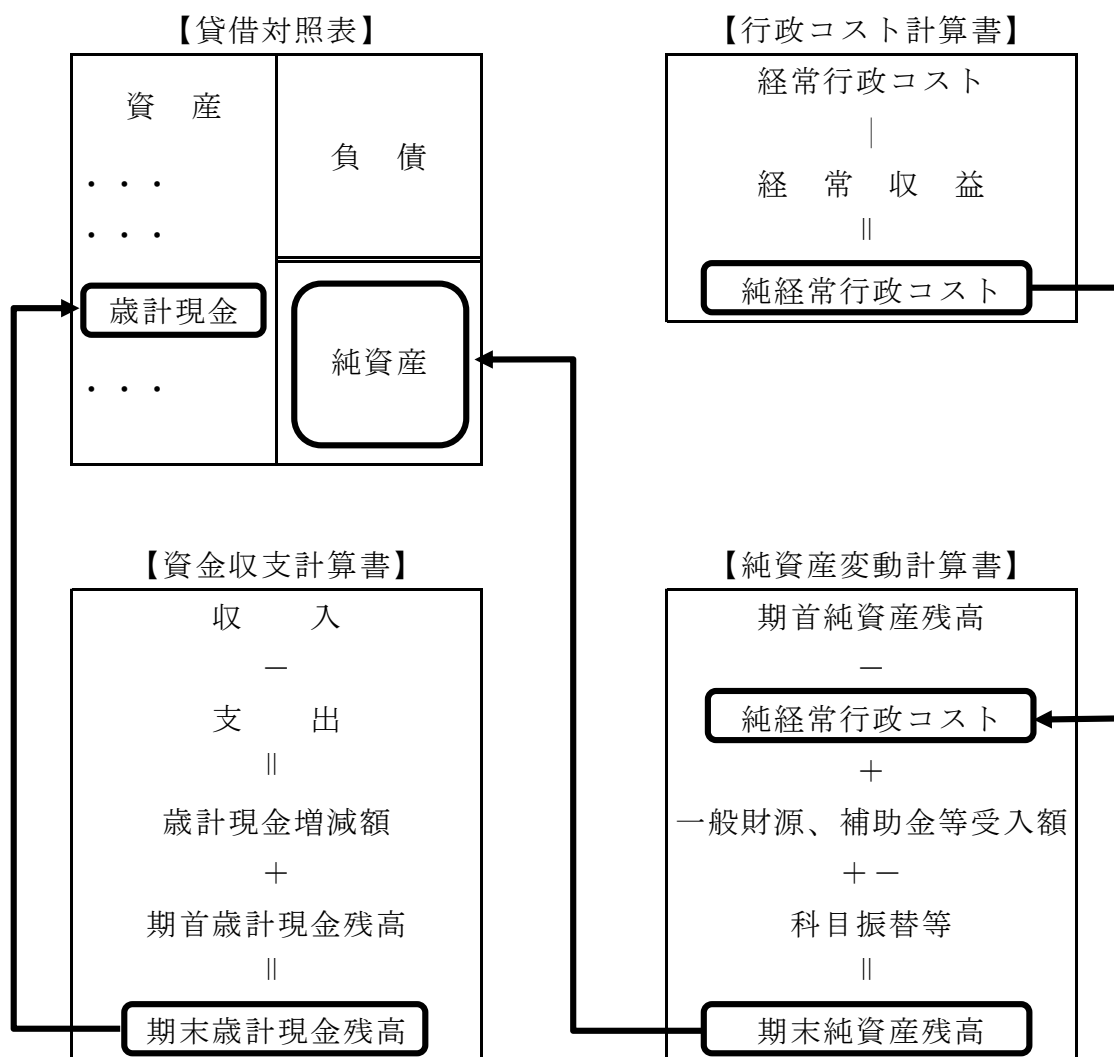
【町全体】

貸借対照表	17
行政コスト計算書	18
純資産変動計算書	19
資金収支計算書	20

【連結貸借対照表内訳表】	21
【連結行政コスト計算書内訳表（目的別）】	22
【連結行政コスト計算書内訳表（性質別）】	23
【連結純資産変動計算書内訳表】	24
【連結資金収支計算書内訳表】	25

1. 財務書類の概要

(1) 財務4表の関係



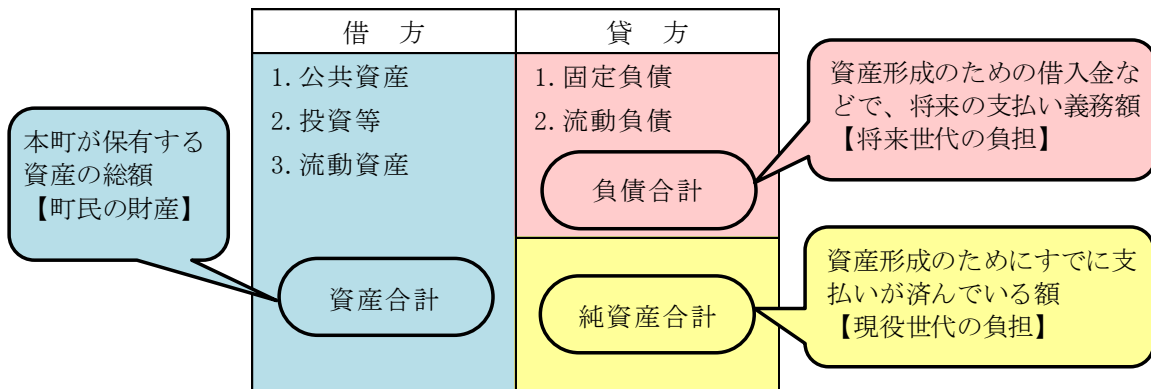
(2) 作成基準日・作成期間

貸借対照表は、平成22年3月31日を作成基準日としています。行政コスト計算書、純資産変動計算書及び資金収支計算書は、平成21年4月1日～平成22年3月31日を作成対象期間としています。ただし、出納整理期間中（平成22年4月1日～平成22年5月31日）の出納については、基準日及び対象期間までに終了したものとして処理しています。

2. 貸借対照表

住民サービスを提供するために保有している財産（資産）と、その資産をどのような財源（負債・純資産）で賄ってきたかを総括表示した一覧表で、資産合計額と負債・純資産合計額が一致し、左右がバランスしている表であることからバランスシートとも呼ばれます。

貸借対照表は、借方（左側）と貸方（右側）で構成されています。借方には、土地・建物などの今までに形成した資産、貸方には財源である地方債などの負債と国県補助金等や地方税等の一般財源等で構成される純資産が表示され、資産と負債及び純資産との関係は、「資産＝負債＋純資産」となっています。



（1）資産

資産には、①町が住民サービスを提供するために使用する資産と、②現在保有する基金・預金等の現金資産、③将来町に資金流入をもたらす資産（売れる資産・資金回収する資産）の3つがあり、将来世代に引き継ぐ財産という見方ができます。例えば、①には道路や港などのインフラ資産や庁舎・学校等の有形固定資産が含まれ、③には公共資産のうち売却可能資産や町税等の収入未済額（長期延滞債権・未収金）があります。

（2）負債

負債とは、将来、支払い義務の履行により町から資金流出をもたらすものです。負債に計上される主な項目として町債がありますが、町債は公共資産等の住民サービスを提供するために保有する財産の財源としてみた場合、住民サービスを楽しむ世代間の公平性の観点から発行されるとも考えることができます。そのため、負債は将来世代が負担する部分という見方ができます。

（3）純資産

純資産とは、資産と負債の差額です。純資産は、公共資産等の住民サービスを提供するために保有する財産の財源としてみた場合、現世代が既に負担をした部分（これまでに収納した国・県からの補助金や税金）を表していると考えられます。

【普通会計（一般会計）の貸借対照表】

（単位：千円）

借 方		貸 方	
区分	平成21年度	区分	平成21年度
有形固定資産	57,627,735	地方債	14,424,159
売却可能資産	43,315	長期未払金	867,425
投資及び出資金	284,766	退職手当引当金	1,629,441
貸付金	272,668	翌年度償還予定地方債	1,807,241
基金等	325,318	未払金	80,117
長期延滞債権	190,620	賞与引当金	80,759
回収不能見込額	△ 41,327	負債合計	18,889,142
財政調整基金	274,176		(1,381)
減債基金	23,534	純資産合計	平成21年度 40,357,805 (2,951)
歳計現金	212,910		
未収金	33,232		
資産合計	59,246,947 (4,332)		

※（ ）内は町民1一人当たりの金額（平成22年3月31日：13,676人）

3. 行政コスト計算書

行政コスト計算書は、経常行政コストと経常収益からなり、これらを差引きしたものが、純経常行政コストになります。また、行政コスト計算書は、性質別と目的別（行政分野別）の形式で表示されます。

経常行政コストは、資産形成に結びつかない1年間の行政サービスを提供するのに要した経費の金額とその支出の性質を表し、一方、経常収益は、公共施設使用料や保育園保護者負担金など主に行政サービス提供の結果得られた受益者負担を表しています。

行政サービスを提供する上で、本来、最も重要な財源である町税などの一般財源等は経常収益に含めていないため、経常行政コストから経常収益を差し引いた純経常行政コストは大幅なコスト超過になっています。

町税などの一般財源等を行政コスト計算書に計上しないのは、一般財源等が経常的な行政サービスの財源となるだけでなく、公共資産の整備やそれに伴う借入金の返済等にも充てられることからです。

経常行政コスト		行政目的別
性質別	1. 人にかかるコスト	経常行政サービスを提供するためのコスト
	2. 物にかかるコスト	
	3. 移転支出的なコスト	
	4. その他のコスト	
経常収益		
	1. 使用料・手数料	経常行政サービスの受益者負担
	2. 分担金・負担金・寄附金	
	3. その他の収益	
純経常行政コスト		経常行政コスト－経常収益＝経常行政コスト

【普通会計（一般会計）の行政コスト計算書】

（単位：千円）

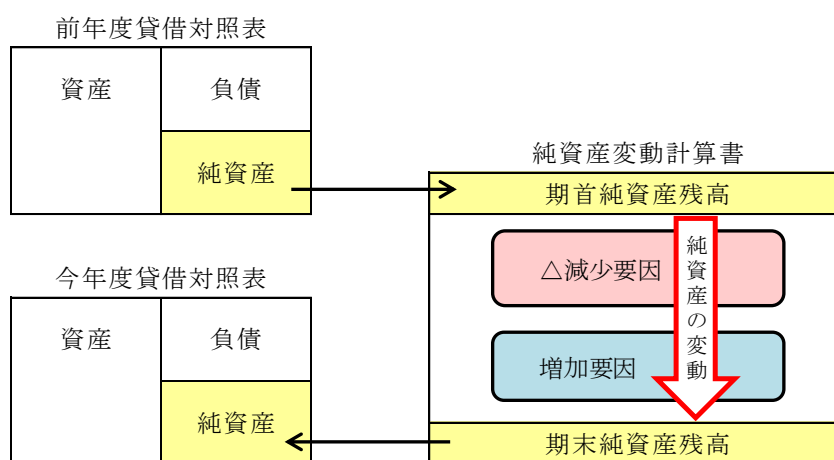
経常行政コスト 【21年度末】 8,684,371 (635)
経常収益 【21年度末】 324,763 (24)
純経常行政コスト 【21年度末】 8,359,608 (611)

※（ ）内は町民1一人当たりの金額

4. 純資産変動計算書

純資産変動計算書は、貸借対照表の純資産の部に計上されている各数値が1年間でどのように変動したかを表しています。貸借対照表の項でも述べましたが、純資産とは町が保有する資産のうち、“現役世代（過去からこれまでの世代）”の負担で既に債務の返済が済んでいる資産を表します。

そのため、純資産変動計算書における純資産の変動は、“現役世代”と“将来世代”の間での負担配分の変動を意味します。例えば、純資産が減少した場合、現役世代が将来世代にとっても利用可能であった公共資産を消費して行政サービスを楽しむ一方で、将来世代にその分の負担が先送りされていると考えられます。逆に純資産が増加した場合は、現役世代が自らの負担によって将来世代も利用可能な公共資産を蓄積したことを意味するので、将来世代の負担は軽減されていると考えられます。



(1) 経常コストと財源

純資産変動計算書には、行政コスト計算書で算定された純経常行政コストが転記されています。

行政コスト計算書では、直接行政サービスの対価として収入されたもの（使用料・手数料・分担金・負担金等）のみを財源として充てている一方で、純資産変動計算書では、純経常行政コストに対して経常的な収入（一般財源及び補助金等受入）が、どの程度調達できているかをみることにより、純経常行政コストが受益者負担以外の経常的な収入によって、どの程度賄われているかがわかります。

(2) 臨時損失

経常的なコストや財源のほかに、臨時的な要因によるコストや収入も発生します。具体的には、災害復旧事業費、公共資産除売却損益、投資損失等がこれに該当します。

(3) 資産評価替えによる変動額

売却可能資産の増加や投資・出資金、貸付金の資産価値増減など、貸借対照表に計上された資産の評価差額が計上されます。

(4) 無償受贈資産受入

寄附等により無償で受贈した資産の評価差額が計上されます。

【普通会計（一般会計＋診療所事業特別会計）の純資産変動計算書】

（単位：千円）

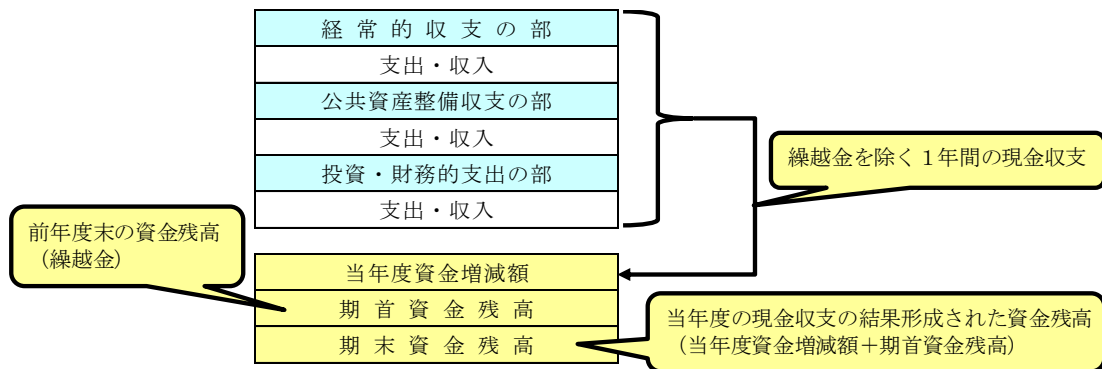
項 目	平成21年度
期首純資産残高	40,277,078 (2,945)
純経常行政コスト	△ 8,359,608
一般財源	
地方税	1,310,694
地方交付税	4,452,802
その他行政コスト充当財源	351,680
補助金等受入	2,378,579
臨時損益	31,263
資産評価替えによる変動額	△ 86,193
無償受贈資産受入	1,510
その他	0
期末純資産残高	40,357,805 (2,951)

※（ ）内は町民1人当たりの金額

5. 資金収支計算書

町の支出（歳出）をその性質に応じて経常的支出、公共資産整備支出、投資・財務的支出の3つに区分し、それに対応する財源を収入（歳入）として表示し、その会計年度の収支の実態を反映させた財務書類が資金収支計算書です。このように分類することにより、どのような要因で資金が増減したのかが、わかりやすくなります。

会計年度末における歳計現金の残高を表すため、4つの財務書類のうち唯一現金主義に基づいて作成されており、その数値は、貸借対照表の流動資産【歳計現金】と一致します。



(1) 経常的収支の部

人件費、物件費、社会保障給付（扶助費）など、町政を運営する上で、毎年度経常的・継続的に収入・支出されるもの。

(2) 公共資産整備収支の部

道路や港湾、学校、公園など、主に貸借対照表の有形固定資産形成のための支出及びその財源。

(3) 投資・財務的収支の部

投資及び出資金、貸付金、基金への積立金、町債（元金）の償還額などの経費及びその財源。

【普通会計（一般会計＋診療所事業特別会計）の資金収支計算書】

（単位：千円）

項目	平成21年度
経常的支出	5,922,357
経常的収入	8,456,075
経常的収支	2,533,718
公共資産整備支出	1,699,507
公共資産整備収入	1,194,488
公共資産整備収支	△ 505,019
投資・財務的支出	2,251,231
投資・財務的収入	257,591
投資・財務的収支	△ 1,993,640
当年度資金増減額	35,059
期首資金残高	177,851 (13)
期末資金残高	212,910 (16)

※（ ）内は町民1人当たりの金額

6. 連結

町には普通会計（一般会計と診療所事業特別会計）にて実施される行政サービスのほかに、受益者からの使用料をベースに運営する簡易水道事業などの公営企業会計や、保険料をベースに運営する国民健康保険事業などの公営事業会計があります。これら各事業によって形成された資産の状況やその財源となった負債・純資産の状況、行政サービス提供に要したコストや資金収支の状況などを総合的に明らかにするため、普通会計と各特別会計を連結した町全体の財務書類を作成しています。

会計・団体区分	対象会計
普通会計	一般会計 診療所事業特別会計
公営企業会計	簡易水道事業特別会計 船舶事業特別会計 農業集落排水事業特別会計
公営事業会計	国民健康保険事業特別会計 介護保険事業特別会計 後期高齢者医療事業特別会計 電気事業特別会計

7. 用語解説

(1) 貸借対照表

用 語		解 説	
資 産	有形固定資産	行政サービスを提供するために有している土地や建物等の資産。	
	売却可能資産	市場価値が客観的に把握され、公用もしくは公共用に供されていない公有財産で、売却することが決定している、または、近い将来売却が予定されている資産。	
投 資 等	投資及び出資金	民間企業の株式や関係団体への出資金。	
	投資損失引当金	投資及び出資金のうち、将来回収できないと見込まれる損失金額。	
	貸付金	関係団体への貸付金や育英奨学資金貸付金、商工業安定資金貸付金など。	
	基金等	退職手当目的基金	退職手当の支払いのために積立金
		その他特定目的基金	公共施設整備基金や山岳部保全基金など、特定の目的ごとの積立金。
		土地開発基金	公共用地先行取得のための財源としての積立金。
		その他定額運用基金	肉用牛資源確保のための特別導入事業基金。
		退職手当組合積立金	鹿児島県市町村総合事務組合が保有する積立金のうち、本町の持ち分相当額。
	長期延滞債権	町税や貸付金、使用料などの収入未済額のうち、納期を1年以上経過したもの。(前年度以前調定分の未収金)	
	回収不能見込額	町税や貸付金、使用料などの収入未済額のうち、時効等により将来回収不能と見込まれる額。(過去の不納欠損実績により算定)	
流 動 資 産	財政調整基金	年度間の財源の不均衡を調整するための積立金。(一般家庭の預貯金に相当する)	
	減債基金	町債の償還に充てるための積立金。	
	歳計現金	当年度の歳入と歳出の差額。	
	未収金	町税や貸付金、使用料などの収入未済額のうち、1年以内に発生したもの。(当年度分調定分の未収金)	
固 定 負 債	地方債	翌々年度以降に返済する予定の借入金。	
	長期未払金	債務負担行為を設定しているものや公共施設整備費など当年度末の確定債務のうち、翌年度支払額を除いた額。	
	退職手当引当金	特別職を含む全職員が当年度末に退職した場合に必要な退職金額。	
	損失補償等引当金	町が損失補償している関係団体などの債務のうち、町の負担が見込まれる金額。	

流動負債	翌年度償還予定地方債	翌年度に返済する予定の借入金。
	短期借入金 (翌年度繰上充用金)	翌年度歳入からの借入金。
	未払金	当年度末確定債務のうち翌年度支払予定の額。
	翌年度支払予定退職手当	翌年度に支払う職員の退職金。
	賞与引当金	翌年度に支払われる予定の職員の賞与のうち、当年度負担相当額。
純資産	公共資産等整備国県補助金等	公共資産整備等の財源となった国・県からの補助金。
	公共資産等整備一般財源等	公共資産整備等の財源となった町税など。
	その他一般財源等	貸借対照表の公共資産等整備以外の財源。「資産合計－負債合計－その他一般財源等以外の純資産合計」により算定された額を計上。歳計現金や未収金などの流動資産に比べて、資産形成を伴わない負債である臨時財政対策債や退職手当引当金等が大きいために、マイナスとなっている。
	資産評価差額	寄附等により無償で受贈した資産の評価差額。

(2) 行政コスト計算書

用語		解説
人にかかるコスト	人件費	職員の給与・各種手当等から退職手当と前年度賞与引当金を控除した額。
	退職手当引当金繰入等	当年度に退職手当引当金として新たに繰り入れた額。 (当年度退職手当引当金-前年度退職手当引当金+退職手当)
	賞与引当金繰入等	当年度の賞与引当金として新たに繰り入れた額。 (当年度貸借対照表の賞与引当金)
物にかかるコスト	物件費	行政サービスを行うために必要な消耗品等の購入費、光熱水費、委託料、旅費等。
	維持補修費	施設の効用を維持するための修繕費や原材料費。
	減価償却費	土地を除く有形固定資産の価値が、経年劣化等により減少したと認められる額。
移転支的的なコスト	移転支的的なコスト	補助金など、他の主体に移転して効果が出る経費及び社会保障費、補助費等。
	社会保障給付	児童手当の支給、生活保護費、高齢者や障害者に対する援護措置等に要する福祉的経費。
	補助費等	各種団体への負担金及び補助金等のほか、火災保険や自動車損害保険などの保険料等。
	他会計への支出額	特別会計等に対する財政支援(繰出金)経費。 (特別会計や関係団体との連結では相殺消去されます。)

	他団体への 公共資産整備補助金等	貸借対照表の欄外に注記した「他団体及び民間への支出金により形成された資産」への当年度支出金。
その他のコスト	支払利息	町債及び一時借入金の利子支払額
	回収不能見込計上額	時効等により回収が困難であると見込まれる町税や使用料・手数料等の額 (不納欠損額+回収不能見込額-前年度回収不能見込額)
	その他の行政コスト	失業対策事業費等。
経常収益		行政サービスを直接的に受けた者が、その対価として負担した額(受益者負担額)。使用料・手数料、分担金・負担金、寄附金、連結においては保険料、事業収益等。
純経常行政コスト		経常行政コストから経常収益を控除した額。

(3) 純資産変動計算書

用語		解説
純経常行政コスト		行政コスト計算書で算出された経常行政コストから経常収益を控除した額。(行政コスト計算書から転記)
一般財源	地方税	町民税、固定資産税、軽自動車税等の町税。
	地方交付税	普通交付税及び特別交付税
	その他の 行政コスト充当財源	地方譲与税、地方消費税交付金、地方特例交付金等。
補助金等受入		国・県からの補助金等。公共資産の形成に充てられたものと、経常コストに充てられたものに分類。
臨時損益		経常的でない特別の事由による損益。
科目振替	科目振替	純資産を形成する科目相互間での資金の振替のための項目。
	公共資産整備への 財源投入	公共資産を形成するために投入された財源の移動。
	公共資産処分による 財源増	土地の売却等の資産処分による財源の移動。
	貸付金・出資金等への 財源投入	投資及び出資金、貸付金、基金(公共資産整備に充当されないことが明らかな基金を除く)等を形成するために投入された財源の移動。
	貸付金・出資金等の 回収等による財源増	投資及び出資金、貸付金の回収、基金からの繰入等による財源の移動。
	減価償却による財源増	減価償却による公共資産形成の財源からその他一般財源への振替。
	地方債償還に伴う 財源振替	地方債を償還したことによるその他一般財源等から公共資産等整備一般財源等への財源の振替。

資産評価替えによる 変動額	貸借対照表に計上された資産を評価することにより生じた評価差額。
無償受贈資産受入	寄附等により無償で受贈した資産の貸借対照表計上額。

(4) 資金収支計算書

用 語	解 説	
経常的収支の部	自治体の経常的な行政活動に係る資金収支。	
公共資産整備収支の部	公共資産整備に伴う支出とその財源に係る資金収支。	
投資・財務的収支の部	地方債の元金償還や投資及び出資金、貸付金などの支出とその財源に係る収支。	
基礎的財政収支	プライマリーバランスともいわれる。繰越金や町債、財政調整基金等取崩額を除いた歳入と、過去の町債の元利償還額、財政調整基金等積立額を除いた歳出の差のことで、財政の健全性を示す指標。プライマリーバランスがマイナスの場合は、借金をしなければ必要な事業を行うための資金が賸えていない状況を表している。	
一般財源	地方税	町民税、固定資産税、軽自動車税等の町税。
	地方交付税	普通交付税及び特別交付税
	その他の 行政コスト充当財源	地方譲与税、地方消費税交付金、地方特例交付金等。

貸借対照表
(平成22年3月31日現在)

(単位：千円)

借 方		貸 方	
[資産の部]			
1 公共資産			
(1) 有形固定資産			
①生活インフラ・国土保全	24,163,921		
②教育	7,014,603		
③福祉	1,033,371		
④環境衛生	4,843,314		
⑤産業振興	16,740,543		
⑥消防	406,150		
⑦総務	3,425,833		
有形固定資産合計		57,627,735	
(2) 売却可能資産		43,315	
公共資産合計			57,671,050
2 投資等			
(1) 投資及び出資金			
①投資及び出資金	284,766		
②投資損失引当金	0		
投資及び出資金計		284,766	
(2) 貸付金		272,668	
(3) 基金等			
①退職手当目的基金	0		
②その他特定目的基金	152,596		
③土地開発基金	136,397		
④その他定額運用基金	36,325		
⑤退職手当組合積立金	0		
基金等計		325,318	
(4) 長期延滞債権		190,620	
(5) 回収不能見込額		△ 41,327	
投資等合計			1,032,045
3 流動資産			
(1) 現金預金			
①財政調整基金	274,176		
②減債基金	23,534		
③歳計現金	212,910		
現金預金計		510,620	
(2) 未収金			
①地方税	32,331		
②その他	13,616		
③回収不能見込額	△ 12,715		
未収金計		33,232	
流動資産合計			543,852
資 産 合 計			59,246,947
[負債の部]			
1 固定負債			
(1) 地方債		14,424,159	
(2) 長期未払金			
①物件の購入等	0		
②債務保証又は損失補償	0		
③その他	867,425		
長期未払金計		867,425	
(3) 退職手当引当金		1,629,441	
(4) 損失補償等引当金		0	
固定負債合計			16,921,025
2 流動負債			
(1) 翌年度償還予定地方債		1,807,241	
(2) 短期借入金（翌年度繰上充用金）		0	
(3) 未払金		80,117	
(4) 翌年度支払予定退職手当		0	
(5) 賞与引当金		80,759	
流動負債合計			1,968,117
負 債 合 計			18,889,142
[純資産の部]			
1 公共資産等整備国県補助金等			24,938,847
2 公共資産等整備一般財源等			22,009,077
3 その他一般財源等			△ 6,591,629
4 資産評価差額			1,510
純 資 産 合 計			40,357,805
負 債 ・ 純 資 産 合 計			59,246,947

※1 他団体及び民間への支出金により形成された資産

①生活インフラ・国土保全	817,495 千円
②教育	45,178 千円
③福祉	33,956 千円
④環境衛生	605,637 千円
⑤産業振興	2,243,325 千円
⑥消防	3,357 千円
⑦総務	176,228 千円
計	3,925,176 千円

上の支出金に充当された財源

①国県補助金等	1,327,074 千円
②地方債	1,027,023 千円
③一般財源等	1,571,079 千円
計	3,925,176 千円

※2 債務負担行為に関する情報

①物件の購入等	0 千円
②債務保証又は損失補償	0 千円
(うち共同発行地方債に係るもの)	0 千円)
③その他	463,338 千円

※3 地方債残高（翌年度償還予定額を含む）のうち9,748,223千円については、償還時に地方交付税の算定の基礎に含まれることが見込まれているものです。

※4 普通会計の将来負担に関する情報

項目	金額	[内訳]	
		負債計上 【(翌年度償還予定)地方債・(長期)未払金・引当金】	注記 【契約債務・偶発債務】
普通会計の将来負担額	20,774,665 千円		
[内訳] 普通会計地方債残高	16,236,200 千円	16,236,200 千円	
債務負担行為支出予定額	947,542 千円	947,542 千円	0 千円
公営事業地方債負担見込額	1,939,753 千円		1,939,753 千円
一部事務組合等地方債負担見込額	21,729 千円		21,729 千円
退職手当負担見込額	1,629,441 千円	1,629,441 千円	
第三セクター等債務負担見込額	0 千円	0 千円	0 千円
連結実質赤字額	0 千円		0 千円
一部事務組合等実質赤字負担額	0 千円		0 千円
基金等将来負担軽減資産	12,330,260 千円		
[内訳] 地方債償還額等充当基金残高	500,260 千円		
地方債償還額等充当歳入見込額	1,174,847 千円		
地方債償還額等充当交付税見込額	10,655,153 千円		
(差引)普通会計が将来負担すべき実質的な負債	8,444,405 千円		

※5 有形固定資産のうち、土地は4,416,931千円です。また、有形固定資産の減価償却累計額は43,561,404千円です。

※6 売却可能資産には、春田定住団地の分譲地を計上しています。

行政コスト計算書

〔自平成21年4月1日
至平成22年3月31日〕

【経常行政コスト】

(単位：千円)

	総額	(構成比率)	生活インフラ・国土保全	教育	福祉	環境衛生	産業振興	消防	総務	議会	支払利息	回収不能見込計上額	その他
1	(1)人件費	1,312,640	15.1%	107,727	168,469	69,861	153,569	199,380	19,731	494,431	99,472		0
	(2)退職手当引当金繰入等	153,523	1.8%	5,464	21,469	10,278	23,066	26,214	0	63,847	3,185		0
	(3)賞与引当金繰入額	80,758	0.9%	7,789	9,663	5,516	10,284	12,672	0	28,376	6,458		0
	小計	1,546,921	17.8%	120,980	199,601	85,655	186,919	238,266	19,731	586,654	109,115		0
2	(1)物件費	1,298,476	15.0%	51,004	267,434	50,969	476,019	208,851	26,434	212,184	5,581		0
	(2)維持補修費	11,124	0.1%	2,980	4,693	311	190	2,059	247	644	0		0
	(3)減価償却費	2,297,797	26.5%	761,778	227,901	76,182	278,731	799,211	37,819	116,175	0		0
	小計	3,607,397	41.5%	815,762	500,028	127,462	754,940	1,010,121	64,500	329,003	5,581	0	0
3	(1)社会保障給付	980,320	11.3%		31,193	933,740	15,387						0
	(2)補助金等	880,263	10.1%	1,823	111,810	60,984	12,962	97,273	311,096	282,708	1,607		0
	(3)他会計等への支出額	981,500	11.3%	40,000	0	678,878	238,338	24,284	0	0	0		0
	(4)他団体への 公共資産整備補助金等	388,522	4.5%	21,338	0	5,391	41,314	320,479	0	0	0		0
	小計	3,230,605	37.2%	63,161	143,003	1,678,993	308,001	442,036	311,096	282,708	1,607		0
4	(1)支払利息	288,884	3.3%								288,884		
	(2)回収不能見込計上額	16,319	0.2%									16,319	
	(3)その他行政コスト	△ 5,755	-0.1%	0	0	0	0	0	0	0			△ 5,755
	小計	299,448	3.4%	0	0	0	0	0	0	0	288,884	16,319	△ 5,755
経常行政コスト a	8,684,371		999,903	842,632	1,892,110	1,249,860	1,690,423	395,327	1,198,365	116,303	288,884	16,319	△ 5,755
(構成比率)			11.5%	9.7%	21.8%	14.4%	19.5%	4.6%	13.8%	1.3%	3.3%	0.2%	-0.1%

【経常収益】

													一般財源 振替額	
1 使用料・手数料 b	240,566		30,690	6,684	73	40,834	48,085	0	8,877	0	0	0	105,323	
2 分担金・負担金・寄附金 c	84,197		0	9,587	39,370	27,806	5,939	0	1,495	0	0	0	0	
経常収益合計 (b + c) d	324,763		30,690	16,271	39,443	68,640	54,024	0	10,372	0	0	0	105,323	
d/a	3.74%		3.1%	1.9%	2.1%	5.5%	3.2%	0.0%	0.9%	0.0%	0.0%	0.0%		
(差引)純経常行政コスト a-d	8,359,608		969,213	826,361	1,852,667	1,181,220	1,636,399	395,327	1,187,993	116,303	288,884	16,319	△ 5,755	△ 105,323

純資産変動計算書

自 平成21年4月 1日

至 平成22年3月31日

(単位:千円)

	純資産合計	公共資産等整備 国県補助金等	公共資産等整備 一般財源等	その他 一般財源等	資産評価差額
期首純資産残高	40,277,078	25,493,244	21,523,909	△ 6,740,075	0
純経常行政コスト	△ 8,359,608			△ 8,359,608	
一般財源					
地方税	1,310,694			1,310,694	
地方交付税	4,452,802			4,452,802	
その他行政コスト充当財源	351,680			351,680	
補助金等受入	2,378,579	443,864		1,934,715	
臨時損益					
災害復旧事業費	△ 17,710			△ 17,710	
公共資産除売却損益	48,973			48,973	
投資損失	0			0	
科目振替					
公共資産整備への財源投入			466,414	△ 466,414	
公共資産処分による財源増		0	0	0	0
貸付金・出資金等への財源投入			148,110	△ 148,110	
貸付金・出資金等の回収等による財源増		0	△ 274,794	188,601	86,193
減価償却による財源増		△ 998,261	△ 1,299,536	2,297,797	
地方債償還に伴う財源振替			1,444,974	△ 1,444,974	
資産評価替えによる変動額	△ 86,193				△ 86,193
無償受贈資産受入	1,510				1,510
その他	0		0		
期末純資産残高	40,357,805	24,938,847	22,009,077	△ 6,591,629	1,510

資金収支計算書

〔 自 平成21年4月 1日
至 平成22年3月31日 〕

(単位:千円)

1 経常的収支の部	
人件費	1,642,653
物件費	1,298,476
社会保障給付	980,320
補助金等	1,031,579
支払利息	288,884
他会計等への事務費等充当財源繰出支出	651,611
その他支出	28,834
支出合計	5,922,357
地方税	1,298,014
地方交付税	4,452,802
国県補助金等	1,646,159
使用料・手数料	166,311
分担金・負担金・寄附金	53,460
諸収入	20,969
地方債発行額	447,163
基金取崩額	75,765
その他収入	295,432
収入合計	8,456,075
経常的収支額	2,533,718

2 公共資産整備収支の部	
公共資産整備支出	1,310,681
公共資産整備補助金等支出	388,522
他会計等への建設費充当財源繰出支出	304
支出合計	1,699,507
国県補助金等	731,802
地方債発行額	448,390
基金取崩額	0
その他収入	14,296
収入合計	1,194,488
公共資産整備収支額	△ 505,019

3 投資・財務的収支の部	
投資及び出資金	0
貸付金	31,224
基金積立額	129,127
定額運用基金への繰出支出	14
他会計等への公債費充当財源繰出支出	178,269
地方債償還額	1,832,480
長期未払金支払支出	80,117
その他支出	0
支出合計	2,251,231
国県補助金等	618
貸付金回収額	80,169
基金取崩額	0
地方債発行額	0
公共資産等売却収入	48,973
その他収入	127,831
収入合計	257,591
投資・財務的収支額	△ 1,993,640

翌年度繰上充用金増減額	0
当年度歳計現金増減額	35,059
期首歳計現金残高	177,851
期末歳計現金残高	212,910

※1 一時借入金に関する情報

- ① 資金収支計算書には一時借入金の増減は含まれていません。
- ② 平成21年度における一時借入金の借入限度額は2,000,000千円です。
- ③ 支払利息のうち、一時借入金利子は1,190千円です。

※2 基礎的財政収支(プライマリーバランス)に関する情報

収入総額		10,086,005
繰越金	△	177,851
地方債発行額	△	895,553
財政調整基金等取崩額	△	0
支出総額	△	9,873,095
地方債償還額		2,120,174
財政調整基金等積立額		102,567
基礎的財政収支		<u>1,362,247</u>

町全体の貸借対照表

(平成22年3月31日現在)

(単位:千円)

借 方	貸 方
[資産の部]	[負債の部]
1 公共資産	1 固定負債
(1) 有形固定資産	(1) 地方債
①生活インフラ・国土保全	①普通会計地方債
24,874,884	14,424,159
②教育	②公営事業地方債
7,014,603	2,862,725
③福祉	地方債計
1,033,371	17,286,884
④環境衛生	(2) 長期未払金
10,688,158	867,425
⑤産業振興	(3) 引当金
17,624,597	1,945,876
⑥消防	（うち退職手当等引当金）
406,150	1,945,876
⑦総務	（うちその他の引当金）
3,425,833	0
⑧収益事業	(4) その他
0	0
⑨その他	固定負債合計
0	20,100,185
有形固定資産計	
65,067,596	
(2) 無形固定資産	2 流動負債
80	(1) 翌年度償還予定地方債
(3) 売却可能資産	2,012,520
43,315	(2) 短期借入金(翌年度繰上充用金を含む)
公共資産合計	160,723
65,110,991	(3) 未払金
	130,840
2 投資等	(4) 翌年度支払予定退職手当
(1) 投資及び出資金	0
284,766	(5) 賞与引当金
(2) 貸付金	97,698
272,668	(6) その他
(3) 基金等	0
662,274	流動負債合計
(4) 長期延滞債権	2,401,781
299,210	
(5) その他	負債合計
0	22,501,966
(6) 回収不能見込額	
△ 84,311	
投資等合計	
1,434,607	
3 流動資産	
(1) 資金	
798,993	
(2) 未収金	
173,574	
(3) 販売用不動産	
0	
(4) その他	
5,832	
(5) 回収不能見込額	
△ 11,808	
流動資産合計	
966,591	
4 繰延勘定	
0	
資産合計	純資産合計
67,512,189	45,010,223
	負債及び純資産合計
	67,512,189

※1 債務負担行為に関する情報

①物件の購入等	7,571 千円
②債務保証又は損失補償	0 千円
（うち共同発行地方債に係るもの）	0 千円
③その他	465,044 千円

※2 普通会計地方債および公営事業地方債残高(翌年度償還予定額を含む)のうち10,658,992千円については、償還時に地方交付税の算定の基礎に含まれることが見込まれているものです。

※3 有形固定資産のうち、土地は4,431,771千円です。また、有形固定資産の減価償却累計額は48,174,905千円です。

※4 売却可能資産には、春田定住団地の分譲地を計上しています。

町全体の行政コスト計算書

〔自平成21年4月1日
至平成22年3月31日〕

【経常行政コスト】

(単位:千円)

	総額	(構成比率)	生活インフラ・ 国土保全	教育	福祉	環境衛生	産業振興	消防	総務	議会	支払利息	回収不能 見込計上額	その他
1	(1)人件費	1,586,998	243.0%	228,417	168,469	134,088	243,010	199,380	19,731	494,431	99,472		0
	(2)退職手当等引当金繰入等	218,405	33.4%	3,122	21,469	56,462	44,106	26,214	0	63,847	3,185		0
	(3)賞与引当金繰入額	97,697	15.0%	14,768	9,663	9,853	15,907	12,672	0	28,376	6,458		0
	小計	1,903,100	291.4%	246,307	199,601	200,403	303,023	238,266	19,731	586,654	109,115		0
2	(1)物件費	2,045,319	313.1%	611,512	267,434	135,697	571,029	215,448	26,434	212,184	5,581		0
	(2)維持補修費	102,115	15.6%	75,811	4,693	311	14,100	6,309	247	644	0		0
	(3)減価償却費	2,620,577	401.2%	839,185	227,901	76,182	496,509	826,806	37,819	116,175	0		0
	小計	4,768,011	730.0%	1,526,508	500,028	212,190	1,081,638	1,048,563	64,500	329,003	5,581	0	0
3	(1)社会保障給付	3,112,582	476.5%	890	31,193	3,065,052	15,447						0
	(2)補助金等	1,708,092	261.5%	5,450	111,810	881,587	16,454	97,380	311,096	282,708	1,607		0
	(3)他会計等への支出額	151,316	23.2%	0	0	151,316	0	0	0	0	0		0
	(4)他団体への 公共資産整備補助金等	388,953	59.5%	21,769	0	5,391	41,314	320,479	0	0	0		0
	小計	5,360,943	820.8%	28,109	143,003	4,103,346	73,215	417,859	311,096	282,708	1,607		0
4	(1)支払利息	368,930	56.5%								368,930		
	(2)回収不能見込計上額	25,840	4.0%									25,840	
	(3)その他行政コスト	258,401	39.6%	29,644		86,538	147,974	0	0	0	0		△ 5,755
	小計	653,171	100.0%	29,644	0	86,538	147,974	0	0	0	368,930	25,840	△ 5,755
経常行政コスト a	12,685,225		1,830,568	842,632	4,602,477	1,605,850	1,704,688	395,327	1,198,365	116,303	368,930	25,840	△ 5,755
(構成比率)			14.4%	6.6%	36.3%	12.7%	13.4%	3.1%	9.4%	0.9%	2.9%	0.2%	0.0%

【経常収益】

													一般財源 振替額
1 使用料・手数料	240,566		30,690	6,684	73	40,834	48,085	0	8,877	0	0	0	105,323
2 分担金・負担金・寄附金	1,095,665		0	9,587	998,066	80,578	5,939	0	1,495	0	0	0	0
3 保険料(税)	592,319				592,319								0
4 事業収益	1,148,449		754,644		3,307	384,969	5,529			0	0		0
5 その他特定行政サービス収入	17,870		1,098		4,347	12,425	0			0			0
6 他会計補助金等	0		0		0	0	0	0	0	0	0		0
経常収益合計 b	3,094,869		786,432	16,271	1,598,112	518,806	59,553	0	10,372	0	0		105,323
b/a	24.4%		43.0%	1.9%	34.7%	32.3%	3.5%	0.0%	0.9%	0.0%	0.0%		0.0%
(差引)純経常行政コスト a-b	9,590,356		1,044,136	826,361	3,004,365	1,087,044	1,645,135	395,327	1,187,993	116,303	368,930	25,840	△ 105,323

町全体の純資産変動計算書

（自 平成21年4月 1 日
至 平成22年3月31日）

（単位：千円）

	純資産合計
期首純資産残高	44,779,705
純経常行政コスト	△ 9,590,356
一般財源	
地方税	1,310,694
地方交付税	4,452,802
その他行政コスト充当財源	333,136
補助金等受入	3,811,082
臨時損益	
災害復旧事業費	△ 17,710
公共資産除売却損益	48,973
投資損失	0
収益事業純損失	0
科目振替	
公共資産整備への財源投入	
公共資産処分による財源増	
貸付金・出資金等への財源投入	
貸付金・出資金等の回収等による財源増	
減価償却による財源増	
地方債償還に伴う財源振替	
資産評価替えによる変動額	△ 86,193
無償受贈資産受入	1,510
その他	△ 33,420
期末純資産残高	45,010,223

町全体の資金収支計算書

〔 自 平成21年4月 1日
至 平成22年3月31日 〕

(単位:千円)

1 経常的収支の部	
人件費	2,001,552
物件費	2,048,650
社会保障給付	3,112,582
補助金等	1,856,077
支払利息	368,930
その他支出	348,086
支出合計	9,735,877
地方税	1,298,014
地方交付税	4,452,802
国県補助金等	2,956,809
使用料・手数料	166,311
分担金・負担金・寄附金	1,014,928
保険料	581,840
事業収入	1,149,554
諸収入	38,089
地方債発行額	447,163
長期借入金借入額	0
短期借入金増加額	0
基金取崩額	80,099
その他収入	277,425
収入合計	12,463,034
経常的収支額	2,727,157

2 公共資産整備収支の部	
公共資産整備支出	1,672,009
公共資産整備補助金等支出	388,953
支出合計	2,060,962
国県補助金等	853,655
地方債発行額	561,390
長期借入金借入額	0
基金取崩額	53,577
その他収入	65,044
収入合計	1,533,666
公共資産整備収支額	△ 527,296

3 投資・財務的収支の部	
投資及び出資金	0
貸付金	31,224
基金積立額	221,376
定額運用基金への繰出支出	14
地方債償還額	2,039,492
長期借入金返済額	0
短期借入金減少額	0
収益事業純支出	0
その他支出	80,117
支出合計	2,372,223
国県補助金等	618
貸付金回収額	80,169
基金取崩額	0
地方債発行額	27,900
長期借入金借入額	0
公共資産等売却収入	48,973
収益事業純収入	0
その他収入	128,103
収入合計	285,763
投資・財務的収支額	△ 2,086,460

翌年度繰上充用金増減額	△ 96,504
当年度資金増減額	16,897
期首資金残高	484,386
期末資金残高	501,283

	地方公共団体													(合計) A+B+C	(相殺消去等) D	純計 (A+B+C+D) E	(単純合計) E+F+G+H+I	(相殺消去等) J	純計 (E+F+G+H+I+J) K
	普通会計 A	公営企業会計					公営事業会計												
		簡易水道	と畜場	船舶	農業集落排水	(小計) B	国民健康保険	老人保健	介護保険	後期高齢者医療	診療所	電気	(小計) C						
[資産の部]																			
1. 公共資産																			
(1) 有形固定資産																			
①生活インフラ・国土保全	24,163,921			60,008		60,008						650,955	650,955	24,874,884		24,874,884	24,874,884	24,874,884	
②教育	7,014,603					0							0	7,014,603		7,014,603	7,014,603	7,014,603	
③福祉	1,033,371					0							0	1,033,371		1,033,371	1,033,371	1,033,371	
④環境衛生	4,843,314	5,820,659	194			5,820,853				23,991			23,991	10,688,158		10,688,158	10,688,158	10,688,158	
⑤産業振興	16,740,543					884,054							0	17,624,597		17,624,597	17,624,597	17,624,597	
⑥消防	406,150					0							0	406,150		406,150	406,150	406,150	
⑦総務	3,425,833					0							0	3,425,833		3,425,833	3,425,833	3,425,833	
⑧収益事業						0							0	0		0	0	0	
⑨その他						0							0	0		0	0	0	
有形固定資産計	57,627,735	5,820,659	194	60,008	884,054	6,764,915	0	0	0	23,991	650,955	674,946	65,067,596	0	65,067,596	65,067,596	65,067,596	65,067,596	
(2) 無形固定資産						0					80	80	80		80		80	80	
(3) 売却可能資産	43,315					0							0	43,315		43,315	43,315	43,315	
公共資産合計	57,671,050	5,820,659	194	60,008	884,054	6,764,915	0	0	0	23,991	651,035	675,026	65,110,991	0	65,110,991	65,110,991	65,110,991	65,110,991	
2. 投資等																			
(1) 投資及び出資金	284,766					0							0	284,766		284,766	284,766	284,766	
(2) 貸付金	272,668					0							0	272,668		272,668	272,668	272,668	
(3) 基金等	325,318			28,927		28,927	777		114,125		166,901	308,029	662,274	662,274	662,274	662,274	662,274	662,274	
(4) 長期延滞債権	190,620	8,434			6	8,440	96,068		3,613	469		100,150	299,210	299,210	299,210	299,210	299,210	299,210	
(5) その他						0							0	0		0	0	0	
(6) 回収不能見込額	△ 41,327					0	△ 40,228		△ 2,756				△ 42,984	△ 84,311	△ 84,311	△ 84,311	△ 84,311	△ 84,311	
投資等合計	1,032,045	8,434	0	28,927	6	37,367	56,617	0	114,982	469	166,901	365,195	1,434,607	0	1,434,607	1,434,607	1,434,607	1,434,607	
3. 流動資産																			
(1) 資金	510,620	1,565				1,565	5,500		10,760	479	270,069	286,808	798,993		798,993	798,993	798,993	798,993	
(2) 未収金	45,947	177			8	185	23,776		2,368	169	113,798	140,111	186,243		186,243	186,243	186,243	186,243	
(3) 販売用不動産						0						0	0		0	0	0	0	
(4) その他						0					5,832	5,832	5,832		5,832	5,832	5,832	5,832	
(5) 回収不能見込額	△ 12,715					0	△ 9,956		△ 1,806			△ 11,762	△ 24,477		△ 24,477	△ 24,477	△ 24,477	△ 24,477	
流動資産合計	543,852	1,742	0	0	8	1,750	19,320	0	11,322	648	389,699	420,989	966,591	0	966,591	966,591	966,591	966,591	
4. 繰延勘定	0					0					0	0	0		0	0	0	0	
資産合計	59,246,947	5,830,835	194	88,935	884,068	6,804,032	75,937	0	126,304	1,117	1,207,635	1,461,210	67,512,189	0	67,512,189	67,512,189	67,512,189	67,512,189	
[負債の部]																			
1. 固定負債																			
(1) 地方公共団体																			
①普通会計地方債	14,424,159					0							0	14,424,159		14,424,159	14,424,159	14,424,159	
②公営事業地方債		2,426,629		34,156	397,307	2,858,092					4,633	4,633	2,862,725		2,862,725	2,862,725	2,862,725	2,862,725	
地方公共団体計	14,424,159	2,426,629	0	34,156	397,307	2,858,092	0	0	0	0	4,633	4,633	17,286,884	0	17,286,884	17,286,884	17,286,884	17,286,884	
(2) 関係団体																			
①一部事務組合・広域連合地方債						0							0		0	0	0	0	
②地方三公社長期借入金						0							0		0	0	0	0	
③第三セクター等長期借入金						0							0		0	0	0	0	
関係団体計	0	0	0	0	0	0	0	0	0	0	0	0	0	0	0	0	0	0	
(3) 長期未払金	867,425					0							867,425		867,425	867,425	867,425	867,425	
(4) 引当金	1,629,441	80,605	0	64,324	0	144,929	14,542	0	78,103	1,660	33,542	43,659	1,945,876	0	1,945,876	1,945,876	1,945,876	1,945,876	
(うち 退職手当等引当金)	1,629,441	80,605		64,324		144,929	14,542		78,103	1,660	33,542	43,659	1,945,876		1,945,876	1,945,876	1,945,876	1,945,876	
(うち その他の引当金)						0							0		0	0	0	0	
(5) その他						0							0		0	0	0	0	
(うち 他会計借入金)						0							0		0	0	0	0	
固定負債合計	16,921,025	2,507,234	0	98,480	397,307	3,003,021	14,542	0	78,103	1,660	38,175	43,659	176,139	20,100,185	0	20,100,185	20,100,185	20,100,185	
2. 流動負債																			
(1) 翌年度償還予定額																			
①地方公共団体	1,807,241	136,003		33,285	35,824	205,112							167	2,012,520		2,012,520	2,012,520	2,012,520	
②関係団体						0							0	0		0	0	0	
翌年度償還予定額計	1,807,241	136,003	0	33,285	35,824	205,112	0	0	0	0	0	0	167	2,012,520	0	2,012,520	2,012,520	2,012,520	
(2) 短期借入金(翌年度繰上充用金を含む)		129,580		31,143		160,723							0	160,723		160,723	160,723	160,723	
(3) 未払金	80,117					0					50,723	50,723	130,840		130,840	130,840	130,840	130,840	
(4) 翌年度支払予定退職手当						0							0	0		0	0	0	
(5) 賞与引当金	80,759	3,118		4,390		7,508	735		3,057	545	2,505	2,589	9,431	97,698	97,698	97,698	97,698	97,698	
(6) その他						0							0	0		0	0	0	
(うち 他会計借入金翌年度償還予定額)						0							0	0		0	0	0	
流動負債合計	1,968,117	268,701	0	68,818	35,824	373,343	735	0	3,057	545	2,672	53,312	60,321	2,401,781	0	2,401,781	2,401,781	2,401,781	
負債合計	18,889,142	2,775,935	0	167,298	433,131	3,376,364	15,277	0	81,160	2,205	40,847	96,971	236,460	22,501,966	0	22,501,966	22,501,966	22,501,966	
[純資産の部]																			
純資産合計	40,357,805	3,054,900	194	△ 78,363	450,937	3,427,668	60,660	0	45,144	△ 1,088	9,370	1,110,664	1,224,750	45,010,223		45,010,223	45,010,223	45,010,223	
負債及び純資産合計	59,246,947	5,830,835	194	88,935	884,068	6,804,032	75,937	0	126,304	1,117	1,207,635	1,461,210	67,512,189	0	67,512,189	67,512,189	67,512,189	67,512,189	

連結行政コスト計算書 内訳表（目的別）【平成21年度】

(単位：千円)

	地方公共団体														(合計) A+B+C	(相殺消去等) D	純計 (A+B+C+D) E	(単純合計) E+F+G+H+I	(相殺消去等) J	純計 (E+F+G+H+I+J) K
	普通会計 A	公営企業会計					その他													
		簡易水道	と畜場	船舶	農業集落排水	(小計) B	国民健康保険	老人保健	介護保険	介護保険 (サビス助定)	後期高齢者医療	診療所	電気	(小計) C						
経常行政コスト																				
生活インフラ・国土保全	999,903			254,864		254,864							615,801	615,801	1,870,568	△ 40,000	1,830,568	1,830,568		1,830,568
教育	842,632					0								0	842,632		842,632	842,632		842,632
福祉	1,892,110					0	2,006,535	28,654	1,092,754	3,307	125,223			3,256,473	5,148,583	△ 546,106	4,602,477	4,602,477		4,602,477
環境衛生	1,249,860	391,552	466			392,018								202,310	1,844,188	△ 238,338	1,605,850	1,605,850		1,605,850
産業振興	1,690,423					38,549								0	1,728,972	△ 24,284	1,704,688	1,704,688		1,704,688
消防	395,327					0								0	395,327		395,327	395,327		395,327
総務	1,198,365					0								0	1,198,365		1,198,365	1,198,365		1,198,365
議会	116,303					0								0	116,303		116,303	116,303		116,303
支払利息	288,884	68,561		3,817		7,650								18	368,930		368,930	368,930		368,930
回収不能見込計上額	16,319					0	8,067		1,454					9,521	25,840		25,840	25,840		25,840
その他	△ 5,755					0								0	△ 5,755		△ 5,755	△ 5,755		△ 5,755
経常行政コスト合計	8,684,371	460,113	466	258,681	46,199	765,459	2,014,602	28,654	1,094,208	3,307	125,223	202,328	615,801	4,084,123	13,533,953	△ 848,728	12,685,225	12,685,225	0	12,685,225
経常収益																				
使用料・手数料	240,566					0								0	240,566		240,566	240,566		240,566
分担金・負担金・寄附金	84,197	52,772				52,772	673,497		285,199					958,696	1,095,665		1,095,665	1,095,665		1,095,665
保険料						0	371,895		153,912					592,319	592,319		592,319	592,319		592,319
事業収益		255,738		56,960	5,529	318,227			3,307		66,512	129,231	697,684	830,222	1,148,449		1,148,449	1,148,449		1,148,449
その他特定行政サービス収入		438		99		537	3,275	126	265		681	11,987	999	17,333	17,870		17,870	17,870		17,870
他会計補助金等		165,000	401	40,000	24,284	229,685	260,743	10,512	199,897		56,410	33,408		560,970	790,655	△ 790,655	0	0		0
経常収益合計	324,763	473,948	401	97,059	29,813	601,221	1,309,410	10,638	639,273	3,307	123,603	174,626	698,683	2,959,540	3,885,524	△ 790,655	3,094,869	3,094,869	0	3,094,869
(差引) 純経常行政コスト	8,359,608	△ 13,835	65	161,622	16,386	164,238	705,192	18,016	454,935	0	1,620	27,702	△ 82,882	1,124,583	9,648,429	△ 58,073	9,590,356	9,590,356	0	9,590,356

連結行政コスト計算書 内訳表（性質別）【平成21年度】

(単位：千円)

	地方公共団体														(合計) A+B+C	(相殺消去等) D	純計 (A+B+C+D) E	(単純合計) E+F+G+H+I	(相殺消去等) J	純計 (E+F+G+H+I+J) K
	普通会計 A	公営企業会計					その他													
		簡易水道	と畜場	船舶	農業集落排水	(小計) B	国民健康保険	老人保健	介護保険	介護保険 (9-7-1 助定)	後期高齢者医療	診療所	電気	(小計) C						
経常行政コスト																				
人件費	1,312,640	66,545		66,820		133,365	15,931	528	43,933		3,835	22,896	53,870	140,993	1,586,998		1,586,998	1,586,998		1,586,998
退職手当等引当金繰入等	153,523	12,135		△ 23,814		△ 11,679	1,983		42,101		2,100	8,905	21,472	76,561	218,405		218,405	218,405		218,405
賞与引当金繰入額	80,758	3,118		4,390		7,508	735		3,057		545	2,505	2,589	9,431	97,697		97,697	97,697		97,697
物件費	1,298,476	66,305	318	79,855	6,597	153,075	33,919	740	45,963	3,307	799	28,387	480,653	593,768	2,045,319		2,045,319	2,045,319		2,045,319
維持補修費	11,124	12,679	83	64,134	4,250	81,146						1,148	8,697	9,845	102,115		102,115	102,115		102,115
減価償却費	2,297,797	217,459	65	48,338	27,595	293,457						254	29,069	29,323	2,620,577		2,620,577	2,620,577		2,620,577
社会保障給付	980,320	60		250		310	1,188,436	103	942,773				640	2,131,952	3,112,582		3,112,582	3,112,582		3,112,582
補助金等	880,263	3,492		3,583	107	7,182	704,445						44	820,647	1,708,092		1,708,092	1,708,092		1,708,092
他会計等への支出額	981,500					0		18,143					401	18,544	1,000,044	△ 848,728	151,316	151,316		151,316
他団体への公共資産整備補助金等	388,522					0							431	431	388,953		388,953	388,953		388,953
支払利息	288,884	68,561		3,817	7,650	80,028						18		18	368,930		368,930	368,930		368,930
回収不能見込計上額	16,319					0	8,067		1,454					9,521	25,840		25,840	25,840		25,840
その他行政コスト	△ 5,755	9,759		11,308		21,067	61,086	9,140	14,927			1,385	138,215	18,336	243,089	258,401	258,401	258,401		258,401
経常行政コスト合計	8,684,371	460,113	466	258,681	46,199	765,459	2,014,602	28,654	1,094,208	3,307	125,223	202,328	615,801	4,084,123	13,533,953	△ 848,728	12,685,225	12,685,225	0	12,685,225
経常収益																				
使用料・手数料	240,566					0								0	240,566		240,566	240,566		240,566
分担金・負担金・寄附金	84,197	52,772				52,772	673,497		285,199					958,696	1,095,665		1,095,665	1,095,665		1,095,665
保険料						0	371,895		153,912				66,512	592,319	592,319		592,319	592,319		592,319
事業収益		255,738		56,960	5,529	318,227				3,307		129,231	697,684	830,222	1,148,449		1,148,449	1,148,449		1,148,449
その他特定行政サービス収入		438		99		537	3,275	126	265			681	11,987	999	17,333		17,870	17,870		17,870
他会計補助金等		165,000	401	40,000	24,284	229,685	260,743	10,512	199,897			56,410	33,408	560,970	790,655	△ 790,655	0	0		0
経常収益合計	324,763	473,948	401	97,059	29,813	601,221	1,309,410	10,638	639,273	3,307	123,603	174,626	698,683	2,959,540	3,885,524	△ 790,655	3,094,869	3,094,869	0	3,094,869
(差引) 純経常行政コスト	8,359,608	△ 13,835	65	161,622	16,386	164,238	705,192	18,016	454,935	0	1,620	27,702	△ 82,882	1,124,583	9,648,429	△ 58,073	9,590,356	9,590,356	0	9,590,356

連結純資産変動計算書 内訳表

【平成21年度】

(単位：千円)

	地方公共団体														(合計) A+B+C	(相殺消去等) D	純計 (A+B+C+D) E	(単純合計) E+F+G+H+I	(相殺消去等) J	純計 (E+F+G+H+I+J) K
	普通会計 A	公営企業会計					その他													
		簡易水道	と畜場	船舶	農業集落排水	(小計) B	国民健康保険	老人保健	介護保険	介護保険 (9-E) 変動	後期高齢者医療	診療所	電気	(小計) C						
期首純資産残高	40,277,078	2,934,965	259	△ 150,673	467,323	3,251,874	87,924	16,622	86,930		532	△ 2,457	1,061,202	1,250,753	44,779,705		44,779,705	44,779,705		44,779,705
純経常行政コスト	△ 8,359,608	13,835	△ 65	△ 161,622	△ 16,386	△ 164,238	△ 705,192	△ 18,016	△ 454,935		△ 1,620	△ 27,702	82,882	△ 1,124,583	△ 9,648,429	58,073	△ 9,590,356	△ 9,590,356		△ 9,590,356
一般財源						0								0	0		0	0		0
地方税	1,310,694					0								0	1,310,694		1,310,694	1,310,694		1,310,694
地方交付税	4,452,802					0								0	4,452,802		4,452,802	4,452,802		4,452,802
その他行政コスト充当財源	351,680					0								0	351,680	△ 18,544	333,136	333,136		333,136
補助金等受入	2,378,579	106,100		233,932		340,032	677,928	1,394	413,149			39,529		1,132,000	3,850,611	△ 39,529	3,811,082	3,811,082		3,811,082
臨時損益						0								0	0		0	0		0
災害復旧事業費	△ 17,710					0								0	△ 17,710		△ 17,710	△ 17,710		△ 17,710
公共資産除売却損益	48,973					0								0	48,973		48,973	48,973		48,973
投資損失						0								0	0		0	0		0
収益事業純損失						0								0	0		0	0		0
出資の受入・新規設立						0								0	0		0	0		0
資産評価替えによる変動額	△ 86,193					0								0	△ 86,193		△ 86,193	△ 86,193		△ 86,193
無償受贈資産受入	1,510					0								0	1,510		1,510	1,510		1,510
その他						0							△ 33,420	△ 33,420	△ 33,420		△ 33,420	△ 33,420		△ 33,420
期末純資産残高	40,357,805	3,054,900	194	△ 78,363	450,937	3,427,668	60,660	0	45,144	0	△ 1,088	9,370	1,110,664	1,224,750	45,010,223	0	45,010,223	45,010,223	0	45,010,223

連結資金収支計算書内訳表 【平成21年度】

(単位：千円)

	地方公共団体														(合計) A+B+C	(相殺消去等) D	純計 (A+B+C+D) E	(単純合計) E+F+G+H+I	(相殺消去等) J	純計 (E+F+G+H+I+J) K
	普通会計 A	公営企業会計					その他													
		簡易水道	と畜場	船舶	農業集落排水	(小計) B	国民健康保険	老人保健	介護保険	介護保険 (9-17歳)	後期高齢者医療	診療所	電気	(小計) C						
[経常的収支の部]																				
人件費	1,642,653	89,598		93,442		183,040	19,752	528	55,763		4,764	29,984	65,068	175,859	2,001,552		2,001,552	2,001,552		2,001,552
物件費	1,298,476	66,745	318	82,746	6,597	156,406	33,919	740	45,963	3,307	799	28,387	480,653	593,768	2,048,650		2,048,650	2,048,650		2,048,650
社会保険給付	980,320	60		250		310	1,188,436	103	942,773				640	2,131,952	3,112,582		3,112,582	3,112,582		3,112,582
補助金等	1,031,579	3,052		692	107	3,851	704,445						44	820,647	1,856,077		1,856,077	1,856,077		1,856,077
支払利息	288,884	68,561		3,817	7,650	80,028						18	368,930	18	368,930		368,930	368,930		368,930
他会計への事務費等充当財源繰出支出	651,611					0		18,143			401		18,544	670,155	△ 670,155		0	0		0
その他支出	28,834	12,739	83	64,134	4,250	81,206	61,086	9,140	14,927		1,385	139,363	12,145	238,046	348,086		348,086	348,086		348,086
支出合計	5,922,357	240,755	401	245,081	18,604	504,841	2,007,638	28,654	1,059,426	3,307	123,507	197,752	558,550	3,978,834	10,406,032	△ 670,155	9,735,877	9,735,877	0	9,735,877
地方税	1,298,014					0								0	1,298,014		1,298,014	1,298,014		1,298,014
地方交付税	4,452,802					0								0	4,452,802		4,452,802	4,452,802		4,452,802
国県補助金等	1,646,159			233,932		233,932	677,928	1,394	413,149			23,776		1,116,247	2,996,338	△ 39,529	2,956,809	2,956,809		2,956,809
使用料・手数料	166,311					0								0	166,311		166,311	166,311		166,311
分担金・負担金・寄附金	53,460	2,772				2,772	673,497		285,199					958,696	1,014,928		1,014,928	1,014,928		1,014,928
保険料						0	362,807		152,539				66,494	581,840	581,840		581,840	581,840		581,840
事業収入		256,902		56,960	5,529	319,391				3,307		129,172	697,684	830,163	1,149,554		1,149,554	1,149,554		1,149,554
諸収入	20,969					0	3,275	126	52		681	11,987	999	17,120	38,089		38,089	38,089		38,089
地方債発行額	447,163					0								0	447,163		447,163	447,163		447,163
長期借入金借入額						0								0	0		0	0		0
短期借入金増加額						0								0	0		0	0		0
基金取崩額	75,765					0			4,334					4,334	80,099		80,099	80,099		80,099
他会計補助金等		65,000	401	40,000	19,861	125,262	260,743	10,512	199,897			56,410	32,817	560,379	685,641	△ 685,641	0	0		0
その他収入	295,432	438		99		537								0	295,969	△ 18,544	277,425	277,425		277,425
収入合計	8,456,075	325,112	401	330,991	25,390	681,894	1,978,250	12,032	1,055,170	3,307	123,585	197,752	698,683	4,068,779	13,206,748	△ 743,714	12,463,034	12,463,034	0	12,463,034
経常的収支額	2,533,718	84,357	0	85,910	6,786	177,053	△ 29,388	△ 16,622	△ 4,256	0	78	0	140,133	89,945	2,800,716	△ 73,559	2,727,157	2,727,157	0	2,727,157
[公共資産整備収支の部]																				
公共資産整備支出	1,310,681	271,155			304	271,459						19,744	70,125	89,869	1,672,009		1,672,009	1,672,009		1,672,009
公共資産整備補助金等支出	388,522					0							431	431	388,953		388,953	388,953		388,953
他会計への建設費充当財源繰出支出	304					0								0	304	△ 304	0	0		0
地方独立行政法人公共資産整備支出						0								0	0		0	0		0
一部事務組合・広域連合公共資産整備支出						0								0	0		0	0		0
地方三公社公共資産整備支出						0								0	0		0	0		0
第三セクター等公共資産整備支出						0								0	0		0	0		0
支出合計	1,699,507	271,155	0	0	304	271,459	0	0	0	0	0	19,744	70,556	90,300	2,061,266	△ 304	2,060,962	2,060,962	0	2,060,962
国県補助金等	731,802	106,100				106,100						15,753		15,753	853,655		853,655	853,655		853,655
地方債発行額	448,390	109,600				109,600						3,400		3,400	561,390		561,390	561,390		561,390
長期借入金借入額						0								0	0		0	0		0
基金取崩額						0							53,577	53,577	53,577		53,577	53,577		53,577
他会計補助金等					304	304						591		591	895	△ 895	0	0		0
その他収入	14,296	50,000				50,000						748	748	748	65,044		65,044	65,044		65,044
収入合計	1,194,488	265,700	0	0	304	266,004	0	0	0	0	0	19,744	54,325	74,069	1,534,561	△ 895	1,533,666	1,533,666	0	1,533,666
公共資産整備収支額	△ 505,019	△ 5,455	0	0	0	△ 5,455	0	0	0	0	0	△ 16,231	△ 16,231	△ 16,231	△ 526,705	△ 591	△ 527,296	△ 527,296	0	△ 527,296
[投資・財務的収支の部]																				
投資及び出資金						0								0	0		0	0		0
貸付金	31,224					0								0	31,224		31,224	31,224		31,224
基金積立額	129,127		98			98	1		36,091			59	56,000	92,151	221,376		221,376	221,376		221,376
定額運用基金への繰出支出	14					0								0	14		14	14		14
他会計への公債費充当財源繰出支出	178,269					0								0	178,269	△ 178,269	0	0		0
地方債償還額	1,832,480	135,771		32,436	38,805	207,012								0	2,039,492		2,039,492	2,039,492		2,039,492
長期借入金返済額						0								0	0		0	0		0
短期借入金減少額						0								0	0		0	0		0
収益事業純支出						0								0	0		0	0		0
その他支出	80,117					0								0	80,117		80,117	80,117		80,117
支出合計	2,251,231	135,771	0	32,534	38,805	207,110	1	0	36,091	0	0	59	56,000	92,151	2,550,492	△ 178,269	2,372,223	2,372,223	0	2,372,223
国県補助金等	618					0								0	618		618	618		618
貸付金回収額	80,169					0								0	80,169		80,169	80,169		80,169
基金取崩額						0								0	0		0	0		0
地方債発行額				27,900		27,900								0	27,900		27,900	27,900		27,900
長期借入金借入額						0								0	0		0	0		0
公共資産等売却収入	48,973					0								0	48,973		48,973	48,973		48,973
収益事業純収入						0								0	0		0	0		0
他会計補助金等		100,000			4,119	104,119								0	104,119	△ 104,119	0	0		0
その他収入	127,831					0			213			59		272	128,103		128,103	128,103		128,103
収入合計	257,591	100,000	0	0	32,019	132,019	0	0	213	0	0	59	0	272	389,882	△ 104,119	285,763	285,763	0	285,763
投資・財務的収支額	△ 1,993,640	△ 35,771	0	△ 32,534	△ 6,786	△ 75,091	△ 1	0	△ 35,878	0	0	0	△ 56,000	△ 91,879	△ 2,160,610	74,150	△ 2,086,460	△ 2,086,460	0	△ 2,086,460
翌年度繰上充用金増減額		△ 43,128		△ 53,376		△ 96,504								0	△ 96,504		△ 96,504	△ 96,504		△ 96,504
当年度資金増減額	35,059	3	0	0	0	3	△ 29,389	△ 16,622	△ 40,134	0	78	0	67,902	△ 18,165	16,897	0	16,897	16,897	0	16,897
期首資金残高	177,8																			