11　電　気・水　道

11－1．電力需要状況（屋久島）

（単位：口、MWｈ）　資料：種子屋久農業協同組合、安房電気利用組合、九州電力送配電(株)、電気課

区分	令和２年度		３年度		４年度		５年度	
	契約口座	使用量	契約口座	使用量	契約口座	使用量	契約口座	使用量
総数	9,834	57,009	9,810	58,238	9,810	58,628	9,800	58,579
電灯	8,987	28,860	8,974	29,288	8,978	29,130	8,980	28,892
業務用電力	223	1,656	221	1,636	225	1,709	223	1,668
低圧電力	533	3,761	524	3,868	516	3,867	507	3,831
高圧電力甲	91	22,732	92	23,445	91	23,919	90	24,187

11－2．電力需要状況（口永良部島）

（単位：口、MWｈ）　資料：九州電力送配電(株)

区分	令和２年度		３年度		４年度		５年度	
	契約口座	使用量	契約口座	使用量	契約口座	使用量	契約口座	使用量
総数	205	500	210	566	212	540	209	521
電灯	192	393	196	428	197	409	193	376
低圧電力	13	107	14	138	15	131	16	145

11－3．島内発電所一覧

資料：屋久島電工(株)、九州電力送配電(株)（令和６年３月31日時点）

区分	所在地	種別	許可出力	発電機			年間発電量（MWh）	設置者
				容量（kVA）	電圧（kV）	個数		
宮之浦火力	宮之浦	内燃力	25,150	7,295 15,000	6.6 6.6	2 1	94	屋久島電工(株)
嶽野川	永田	水力	160	180	6.6	1	833	九州電力送配電(株)
安房川第一	安房	水力	23,200	14,000	6.6	2	130,514	屋久島電工(株)
安房川第二	安房	水力	34,000	19,000	11.0	2	112,967	屋久島電工(株)
千尋滝	安房	水力	1,300	－	6.6	1	－	屋久島電工(株)
口永良部島	口永良部島	内燃力	300	375	3.3	2	642	九州電力送配電(株)

11－4．給水状況の推移

（単位：戸、人、㎥）　資料：生活環境課

区分	令和２年度	３年度	４年度	５年度
給水戸数	7,205	7,162	7,172	7,229
給水人口	11,812	11,587	11,428	11,229
給水量	1,461,308	1,439,558	1,451,308	1,440,661

12　運　輸・通　信

12－1．航空便利用状況（屋久島空港）

資料：鹿児島県統計年鑑

区分	乗客数（人）	降客数（人）	貨物（t）		郵便（kg）	
			積	降	積	降
平成30年度	87,416	86,419	64	41	17,047	5,520
令和元年度	73,590	75,224	47	44	17,084	5,258
２年度	47,123	47,060	42	37	12,707	6,228
３年度	63,466	64,108	52	41	15,441	8,869
４年度	92,602	94,161	48	36	11,640	15,148

12－2．町営船旅客数

資料：政策推進課

年度	旅客数	宮之浦 ⇔ 口永良部島		宮之浦 ⇔ 島間		口永良部島 ⇔ 島間		車両
	計	宮之浦発	口永良部島発	宮之浦発	島間発	口永良部島発	島間発	
令和２年度	4,518	1,597	1,576	764	561	13	7	2,391
３年度	5,540	1,850	1,827	1,049	777	17	20	3,267
４年度	6,491	1,937	1,930	1,473	1,073	39	39	3,115
５年度	6,181	1,946	1,950	1,154	1,092	19	20	3,049
６年度	5,612	1,613	1,599	1,207	1,169	12	12	2,803

12－3．海上輸移出入貨物数量

（単位：t）　　資料：鹿児島県統計年鑑

区分	３年				４年			
	宮之浦港		安房港		宮之浦港		安房港	
	輸移出	輸移入	輸移出	輸移入	輸移出	輸移入	輸移出	輸移入
総数	286,998	8,701	362,926	22,405	295,148	335,644	3,349	37,520
農水産品	4,149	11	2,779	1,262	4,265	2,368	193	1,531
林産品	106	6,386	1,138	648	929	445	687	829
鉱産品	2	－	52,921	6,770	－	46,906	65	22,414
金属機械工業品	12,475	322	10,176	1,268	2,969	5,184	510	1,118
化学工業品	26,863	3	50,760	6,518	23,740	43,376	44	7,030
軽工業品	9,703	207	4,524	757	6,948	4,233	134	509
雑工業品	1,102	188	967	306	224	459	86	291
特殊品	4,441	1,571	4,528	4,802	2,188	2,948	1,596	3,696
分類不能	487	13	6,608	74	630	4,585	34	102
運搬車両	227,670	－	228,525	－	253,255	225,140	－	－

12－4．　車種別保有自動車台数の推移（軽自動車を除く）

資料：九州運輸局鹿児島運輸支局（各年度３月31日現在）

年　度	総数	トラック				バス	乗用車			特種用途	大型特殊
		小計	普通車	小型車	トレーラー		小計	普通車	小型車		
令和元年度	3,949	646	310	331	5	98	2,782	883	1,899	216	207
２年度	3,833	628	312	311	5	97	2,689	870	1,819	215	204
３年度	3,795	623	308	311	4	94	2,656	887	1,769	218	204
４年度	3,757	617	301	311	5	93	2,623	909	1,714	220	204
５年度	3,785	619	306	309	4	94	2,650	951	1,699	218	204

12－5．　軽自動車登録台数の推移

資料：町民課（各年度４月１日現在）

年　度	総数	軽自動車		小型特殊		原動機付き自転車				軽二輪	二輪小型自動車（※）
		四輪		農耕用	その他（特殊作業車）	ミニカー	50cc以下	51～90cc	91～125cc	126～250cc	
		乗用	貨物								
令和元年度	7,923	3,936	2,488	136	57	20	890	32	127	145	92
２年度	7,864	3,941	2,473	133	57	17	837	32	132	146	96
３年度	7,791	3,939	2,454	134	56	17	784	32	121	147	107
４年度	7,764	4,004	2,417	132	54	17	717	34	133	153	103
５年度	7,857	4,032	2,457	148	54	17	721	34	137	153	104

※側車付を含む251cc以上

13　消　防・防　災

13－1．時間別交通事故発生状況（屋久島警察署管内）

（単位：件）　資料：屋久島警察署（各年12月31日現在）

時　間	令和元年	2年	3年	4年	5年	6年
総　数	19	12	8	13	16	14
7:00 － 9:00	2	－	－	－	5	1
9:00 － 11:00	3	2	3	2	－	6
11:00 － 13:00	5	－	－	2	2	4
13:00 － 15:00	3	3	3	4	5	－
15:00 － 17:00	1	3	－	1	1	2
17:00 － 19:00	2	2	2	3	2	1
19:00 － 翌 6:00	3	2	－	1	1	－

13－2．原因別交通事故発生件数（屋久島警察署管内）

（単位：件、人）　資料：屋久島警察署（各年12月31日現在）

年　次	総　数	飲　酒	無免許	安全運転義務違反	徐行違反	優先通行違　反	その他	死　者	負傷者
令和元年	19	－	－	18	－	－	1	－	21
2年	12	－	－	10	－	－	2	－	19
3年	8	－	－	8	－	－	－	－	11
4年	13	－	－	10	－	－	3	－	15
5年	16	－	－	15	－	－	1	2	28
6年	14	－	－	12	－	－	2	－	15

13－3．車両別交通事故発生件数（屋久島警察署管内）

資料：屋久島警察署（各年12月31日現在）

年　次	総　数	乗用自動車	貨物自動車	バ　ス	軽自動車	原動機付自転車	自動二輪	その他
令和元年	27	5	1	1	17	2	1	－
2年	25	5	2	－	17	1	－	－
3年	14	3	1	1	7	－	1	1
4年	24	7	1	－	14	1	1	－
5年	35	9	3	1	20	－	2	－
6年	28	6	－	－	18	1	－	3

※件数に歩行者は除く

13－4．運転免許証返納件数（屋久島警察署管内）

資料：屋久島警察署（各年12月31日）

年　次	総数	～49歳	50～59歳	60～69歳	70～79歳	80～89歳	90歳～
令和2年	38	－	1	1	15	21	－
3年	48	－	2	4	22	20	－
4年	31	－	1	3	12	14	1
5年	37	－	－	4	14	15	4
6年	42	－	1	2	18	19	2

13－5．山岳遭難件数（屋久島警察署管内）

資料：屋久島山岳遭難防止対策協議会

年　次	発生件数	発見救出自力下山人数	死亡者数	不明者数	遭難者別人数	
					島内者	島外者
60年	4	8	－	－	－	8
61年	1	1	－	－	－	1
62年	4	3	－	1	1	3
63年	7	8	－	－	－	8
平成元年	1	1	－	－	－	1
２年	5	3	1	1	－	5
３年	3	2	1	－	－	3
４年	－	－	－	－	－	－
５年	7	8	1	－	－	9
６年	6	6	－	1	－	7
７年	5	3	－	2	－	5
８年	2	2	－	－	－	2
９年	8	16	－	2	－	18
10年	13	16	－	2	1	17
11年	8	8	－	－	－	8
12年	17	22	2	－	－	24
13年	13	12	1	1	－	14
14年	10	11	1	－	1	11
15年	15	15	－	－	－	15
16年	15	24	4	－	9	19
17年	13	11	2	－	1	12
18年	12	10	2	－	－	12
19年	17	16	1	－	3	14
20年	19	23	－	－	1	22
21年	9	9	－	1	－	10
22年	12	13	1	2	1	15
23年	12	13	－	1	－	14
24年	11	12	－	－	－	12
25年	25	29	2	－	1	28
26年	26	30	1	－	1	30
27年	21	20	2	－	－	22
28年	20	30	－	－	2	28
29年	14	16	2	－	1	18
30年	7	5	1	1	－	7
令和元年	4	3	1	－	－	4
２年	10	8	2	－	－	10
３年	5	5	－	－	－	5
４年	7	7	－	－	－	7
５年	12	10	2	1	1	12
６年	16	15	2	1	2	16

13－6．消防施設・設備

資料：熊毛地区消防組合

種別	数量	種別	数量
消防本部	1	発電機	5
消防団	1	投光器	5
分団	9	自動心マ器	4
消防用ポンプ自動車	9	人工呼吸器	6
救急車	4	救命胴衣	16
指令広報車	2	空気呼吸器	15
小型ポンプ積載車	24	防火服	32
小型ポンプ	31	ホース（署）	178
防災無線 基地局	2	消火栓	563
防災無線 移動局	10	水槽 40㎥以上	180
防災無線 携帯局	25	水槽 40㎥未満	0
ポートパワー	1	化学消火剤（ℓ）	380
水槽付消防ポンプ自動車	2		
林野火災用ジェットシューター	6		

13－7．分遣所職員数

区分	人数
総数	32
消防司令長	2
消防司令	2
消防司令補	10
消防士長	6
消防副士長	5
消防士	7

13－8．消防団団員数

年度	総数	団長	副団長	分団長	副分団長	部長	班長	団員
令和４年度	332	1	3	9	9	22	28	260
５年度	323	1	3	9	9	22	28	251
６年度	331	1	3	9	9	22	28	259

資料：総務課（各年１月１日現在）

13－9．火災の損害状況

（単位：件、㎡、千円）　　資料：熊毛地区消防組合（各年12月31日）

区分	令和４年			５年			６年		
	件数	焼失面積	損害額	件数	焼失面積	損害額	件数	焼失面積	損害額
総数	2	－	12	10	197	6,173	5	134	2,447
建物	1	－	12	4	197	5,974	2	110	2,447
住家(棟数)	1	－	12	4	197	5,974	2	110	2,447
非住家(棟数)	－	－	－	－	－	－	－	－	－
山林・原野	－	－	－	－	－	－	－	－	－
車両	－	－	－	3	－	199	－	－	－
船舶	－	－	－	－	－	－	－	－	－
航空機	－	－	－	－	－	－	－	－	－
その他	1	－	－	3	－	－	3	24	－

13-10．火災発生状況の推移

（単位：件）　　資料：熊毛地区消防組合

年次	総数	建物の火災発生状況						車両	船舶	山林原野	その他
		一般住宅	店舗併用住宅	アパート旅館	会場工場	官公庁学校病院	非住宅				
令和元年	3	－	－	－	－	－	2	－	－	－	1
２年	9	2	1	－	2	－	2	－	－	－	2
３年	7	1	2	－	1	－	1	1	－	1	－
４年	2	1	－	－	－	－	－	－	－	－	1
５年	10	4	－	－	－	－	－	3	－	－	3
６年	5	2	－	－	－	－	－	－	－	－	3

13-11. 月別火災発生件数の推移

資料：熊毛地区消防組合

年　次	総計	1月	2月	3月	4月	5月	6月	7月	8月	9月	10月	11月	12月
令和元年	3	1	－	－	－	－	1	－	－	－	－	1	－
2年	9	－	1	2	－	1	1	－	1	－	1	－	2
3年	7	－	－	3	1	1	1	－	－	1	－	－	－
4年	2	－	－	－	－	－	－	－	－	－	1	1	－
5年	10	3	1	1	－	1	1	－	－	1	－	1	1
6年	5	－	－	1	1	1	－	1	－	－	－	1	－

13-12. 原因別火災発生件数の推移

資料：熊毛地区消防組合

年　次	総計	失火									放火	不明
		電気	煙草	こんろ	火入れ	焚火	火遊び	煙突	車両	その他		
令和元年	3	－	－	－	－	2	－	－	－	－	－	1
2年	9	1	－	－	－	2	－	1	－	4	－	1
3年	7	1	－	－	1	1	－	－	－	2	－	2
4年	2	1	－	－	－	－	－	－	－	1	－	－
5年	10	1	－	1	－	2	－	－	1	2	－	3
6年	5	－	－	－	－	2	－	－	－	3	－	－

13-13. 救急出動状況

（単位：回）　　資料：熊毛地区消防組合

年　次	総計	火災	自然災害	水難事故	交通事故	労働災害	運動競技	一般負傷	加害	自損行為	急病	その他
令和元年	754	－	－	3	23	8	－	145	12	5	473	85
2年	668	1	－	3	28	8	3	153	1	6	386	79
3年	643	4	－	1	21	9	3	121	1	8	397	78
4年	738	－	1	－	26	8	3	132	4	3	461	100
5年	788	1	－	1	29	47	2	148	1	3	470	86
6年	864	1	－	2	30	4	3	161	1	1	566	95

14　保　健　衛　生

14－1．　定 期 予 防 接 種 状 況

（単位：人、％）　　資料：健康長寿課

区分		令和３年度			４年度			５年度		
		対象者数	実施者数	実施率	対象者数	実施者数	実施率	対象者数	実施者数	実施率
MR（麻疹・風疹混合）	Ⅰ期	76	70	92.1	66	58	87.9	63	43	68.3
	Ⅱ期	116	86	74.1	110	87	79.1	107	87	81.3
B型肝炎	１回目	74	66	89.2	44	42	95.5	42	38	90.5
	２回目	74	58	78.4	44	47	106.8	42	36	85.7
	追加	70	46	65.7	69	45	65.2	48	34	70.8
DT（２種混合）		128	67	52.3	92	71	77.2	106	66	62.3
インフルエンザ	60歳以上65歳未満	7	5	71.4	5	4	80.0	4	1	25.0
	65歳以上	4,455	2,736	61.4	4,409	2,745	62.3	4,450	2,322	52.2
日本脳炎	１期初回	138	121	87.7	172	138	80.2	140	122	87.1
	１期追加	110	67	60.9	67	64	95.5	78	49	62.8
	２期	129	3	2.3	114	154	135.1	179	73	40.8
ヒブ	１回目	74	67	90.5	44	41	93.2	42	36	85.7
	２回目	74	58	78.4	44	48	109.1	42	36	85.7
	３回目	74	56	75.7	44	45	102.3	42	39	92.9
	４回目	72	67	93.1	66	54	81.8	59	36	61.0
肺炎球菌	１回目	74	66	89.2	44	41	93.2	42	36	85.7
	２回目	74	58	78.4	44	48	109.1	42	36	85.7
	３回目	74	59	79.7	44	46	104.5	42	39	92.9
	４回目	72	68	94.4	66	56	84.8	59	36	61.0
子宮頸がん	１回目	55	0	0.0	103	34	33.0	69	20	29.0
	２回目	55	0	0.0	103	28	27.2	69	14	20.3
	３回目	55	1	1.8	103	15	14.6	69	8	11.6
４種混合	１期初回	216	173	80.1	150	155	103.3	120	125	104.2
	追加	74	65	87.8	70	64	91.4	55	53	96.4
水痘	１回目	72	68	94.4	66	55	83.3	59	45	76.3
	２回目	74	65	87.8	70	51	72.9	55	46	83.6
高齢者肺炎球菌	60歳以上65歳未満	7	1	14.3	1	0	0.0	3	0	0.0
	65歳以上	712	161	22.6	691	161	23.3	692	158	22.8
BCG		67	59	88.1	56	54	96.4	49	41	83.7

１）インフルエンザの「60歳以上65歳未満」は、厚生労働省が定めた障害のある方が対象です。

２）日本脳炎２期は、積極的勧奨の差し控え（平成17年５月30日～平成21年度）により接種を受ける期間を逸した者（平成７年４月２日～平成19年４月１日生の者で４歳以上20歳未満の者、平成19年４月２日～平成21年10月１日生の者で生後６月～90か月未満あるいは９～13歳未満の者）も特例対象者として含みます。

３）子宮頸がん予防ワクチン接種は、接種推奨控えとなっています。

４）接種者数には当該年度対象外の接種者数も含みます。

14－２．　各種健康診査状況（令和５年度）

（単位：人、％）　資料：福祉支援課

区　分	対象者	受診者	受診率
3・4ヶ月児検診	43	43	100.0
7・8ヶ月児検診	48	45	93.8
1 歳 児 検 診	50	51	102.0
1 歳 半 児 検 診	65	65	100.0
3 歳 児 検 診	78	76	97.4

14－３．　狂犬病予防状況

（単位：頭）　資料：生活環境課

区　分	令和３年度	４年度	５年度
登 録 頭 数	589	538	506
注 射 済 頭 数	493	441	419
捕 獲 頭 数	5	6	4
殺処分申出頭数	2	―	―
返 還 出 頭	6	6	4

14－４．　特 定 健 診 受 診 状 況

（単位：人、％）　資料：健康長寿課

年　度	対象者数	受診者数	受診率
令和２年度	2,882	1,176	40.8
３年度	2,825	992	35.1
４年度	2,714	1,127	41.5
５年度	2,624	1,015	38.7

14－５．　結 核 レ ン ト ゲ ン 検 診 受 診 状 況

（単位：人、％）　資料：健康長寿課

年　度	対象者数	受診者数	受診率	要精密		
					受診者	受診率
令和２年度	3,857	1,471	38.1	4	3	75.0
３年度	4,219	1,344	31.9	1	0	0.0
４年度	4,396	1,062	24.2	0	0	0.0
５年度	3,797	1,064	28.0	3	3	100.0

14－６．　が ん 検 診 受 診 状 況

（単位：人、％）　資料：健康長寿課

年　度	区分	対象者数	受診者数	受診率	要精密者数	要精密者率
令和２年度	胃 が ん 検 診	8,322	379	4.6	40	10.6
	大腸がん検診	8,322	1,010	12.1	68	6.7
	子宮がん検診	5,153	563	10.9	4	0.7
	乳 が ん 検 診	4,291	567	13.2	20	3.5
	肺 が ん 検 診	8,322	1,768	21.2	61	3.5
３年度	胃 が ん 検 診	8,280	293	3.5	20	6.8
	大腸がん検診	8,280	781	9.4	47	6.0
	子宮がん検診	5,106	397	7.8	5	1.3
	乳 が ん 検 診	4,269	413	9.7	20	4.8
	肺 が ん 検 診	8,280	1,804	21.8	77	4.3
４年度	胃 が ん 検 診	8,202	320	3.9	28	8.8
	大腸がん検診	8,202	1,000	12.2	61	6.1
	子宮がん検診	5,031	528	10.5	8	1.5
	乳 が ん 検 診	4,221	558	13.2	18	3.2
	肺 が ん 検 診	8,202	1,361	16.6	37	2.7
５年度	胃 が ん 検 診	8,133	277	3.4	23	8.3
	大腸がん検診	8,133	984	12.1	89	9.0
	子宮がん検診	4,952	513	10.4	11	2.1
	乳 が ん 検 診	4,180	547	13.1	14	2.6
	肺 が ん 検 診	8,133	1,361	16.7	28	2.1

14－7．　町　内　医　療　施　設

（単位：箇所、床）　　資料：西之表保健所

年　次	計		病院		診療所		歯科診療所	施術所	助産所	薬局	薬店
	施設数	病床数	施設数	病床数	施設数	病床数					
平成30年	9	140	1	140	8	－	3	30	3	2	4
令和元年	10	140	1	140	9	－	3	30	3	2	4
２年	10	140	1	140	9	－	3	31	3	2	4
３年	10	140	1	140	9	－	3	31	2	2	5
４年	10	140	1	140	9	－	3	33	2	4	5
５年	10	140	1	140	9	－	3	35	2	5	4
６年	10	140	1	140	9	－	3	35	2	6	4

14－8．　主　要　死　因　別　死　亡　者　数

資料：鹿児島県衛生統計年報

年　次	悪性新生物	心疾患	脳血管疾患	肺炎	結核	糖尿病	老衰	不慮の事故	その他
平成29年	43	20	14	16	－	2	16	7	43
30年	46	24	10	18	－	－	18	5	65
令和元年	44	30	7	10	－	3	23	5	48
２年	52	27	8	20	－	1	25	9	60
３年	41	28	14	5	－	2	35	3	50

14－9．　し尿処理状況（屋久島クリーンセンター）

資料：生活環境課

区　分		令和 元 年度	2 年度	3 年度	4 年度	5 年度
総人口（人）		12,053	11,926	11,698	11,537	11,328
収集人口（人）		12,053	11,926	11,698	11,537	11,328
年間総排出量（kℓ）		12,687	12,139	12,393	12,481	12,332
一般家庭	年間総収集量（kℓ）	7,926	8,056	8,002	8,092	8,041
	施設処理量（kℓ）	7,926	8,056	8,002	8,092	8,041
	その他（kℓ）	－	－	－	－	-
	1日平均収集量（kℓ）	21.7	22.1	21.9	22.2	22.0
一般家庭外総収集量（kℓ）		4,761	4,083	4,391	4,389	4,291
施設処理能力（kℓ）		46	46	46	46	46
年間総自家処理量（kℓ/日）		－	－	－	－	-
総排出量対前年比（%）		98.4	95.7	102.1	100.7	98.8

1）総人口は、各年度３月31日現在の住民基本台帳による。

14－10.　ごみ処理状況（屋久島クリーンサポートセンター）

（単位：ｔ）　資料：生活環境課

年　度	総運搬量	処理状況						
		搬入量			搬出量			最終処分場処理量
		可　燃	資　源	その他	ペットボトル	段ボール	新聞雑誌	
令和元年度	4,412	2,090	1,738	584	53	482	162	211
２年度	4,238	1,961	1,599	678	47	453	157	120
３年度	4,120	1,982	1,557	581	47	432	147	128
４年度	4,113	1,983	1,511	619	51	454	120	83
５年度	4,074	1,984	1,494	596	51	418	103	50

１）処理能力：炭化施設（炭化 25.92t/24h、溶融 8.808t/24h）、リサイクルプラザ（不燃・粗大 5.2t/5h、資源 2.8t/5h）

14－11.　火葬場使用状況

（単位：件）　資料：生活環境課

年　度	計	13歳以上	13歳未満	死産児	改葬遺骨	出産汚物	体の一部	行旅死亡人
令和元年度	190	166	－	－	23	1	－	－
２年度	192	174	1	－	15	1	1	－
３年度	203	168	－	－	32	1	2	－
４年度	237	176	－	－	59	－	1	1
５年度	252	185	－	－	67	－	－	－

15　社　会　保　障

15－１．　国民年金の状況

（単位：人、千円、％）　資料：健康長寿課

年　度	被保険者		（内）免除・学持者			保険料収納額		
	１号	任意加入	総数	法定	申請	納付対象月数	納付月数	納付率
令和２年度	1,492	18	742	128	614	11,200	8,150	72.8%
３年度	1,437	21	733	120	613	10,313	7,761	75.3%
４年度	1,390	16	703	114	501	9,410	7,195	76.5%
５年度	1,426	15	722	110	493	8,976	6,929	77.2%

15－２．　国民年金及び老齢福祉年金の受給状況

（単位：人、千円）　資料：健康長寿課

区　分	令和　３　年度		４　年度		５　年度	
	受給者	金額	受給者	金額	受給者	金額
総　　数	4,479	2,858,594	4,458	2,832,992	4,437	2,878,625
老　　齢	4,196	2,620,238	4,193	2,610,507	4,177	2,655,820
障　　害	254	217,067	243	207,066	236	205,229
遺　　族	29	21,289	22	15,419	24	17,576
老齢福祉	－	－	－	－	－	－

15－３．　国民健康保険の状況

（単位：世帯、人、千円）　資料：健康長寿課

年　度	年度平均		保　険　税 現年度課税額	総医療費	１人あたり 保険税（円）	１人あたり 医療費（円）
	世帯	被保険者				
令和２年度	2,549	4,062	269,928	1,369,170	66,452	337,068
３年度	2,530	3,981	257,071	1,604,474	64,574	403,033
４年度	2,469	3,820	244,308	1,640,352	63,955	429,411
５年度	2,377	3,640	259,226	1,634,648	71,216	449,079

15－４．　国民健康保険の給付状況

（単位：件、千円）　資料：健康長寿課

年　度	件　数	総医療費	保険者 負　担	被保険者 負　担	他法公費 負　担	１件あたりの 費用（円）	その他の給付	
							出産育児 給　付	葬祭給付
令和２年度	34,832	1,369,170	1,186,361	163,042	19,767	39,308	4,992	520
３年度	36,861	1,604,474	1,400,419	178,655	25,400	43,528	5,864	500
４年度	39,705	1,640,352	1,434,130	178,111	28,111	41,313	3,324	540
５年度	42,449	1,634,648	1,435,427	176,376	22,845	38,508	4,010	580

15－５．　後期高齢者医療の状況

資料：健康長寿課

年　度	被保険者（人）	うち障碍者認定
令和２年度	2,119	45
３年度	2,086	32
４年度	2,099	26
５年度	2,145	22

15－６．　後期高齢者医療の給付状況

資料：健康長寿課

年　度	療養諸費（千円）	１人あたり医療費(円)	１人あたり保険料(円)
令和２年度	2,262,717	985,478	49,100
３年度	1,993,081	956,463	50,600
４年度	2,025,949	965,322	54,800
５年度	2,338,125	1,074,322	56,000

15－７．　介 護 保 険 の 状 況

（単位：人、千円）　資料：健康長寿課

年　度	第１号被保険者			第１号被保険者保険料収入額	１人あたり保険料収入額（円）
	総数	65歳以上75歳未満	75歳以上		
令和２年度	4,389	2,241	2,148	255,226	51,316
３年度	4,420	2,272	2,148	258,918	58,579
４年度	4,432	2,266	2,166	259,429	58,535
５年度	4,416	2,204	2,212	261,814	59,287

15－８．　要介護（要支援）認定者及び認定率

（単位：人、%）　資料：健康長寿課

年　度	総数		要支援		要介護					認定率
		第２号	1	2	1	2	3	4	5	
令和２年度	779	8	61	99	188	131	112	126	62	17.7
３年度	788	8	59	102	169	163	118	119	58	17.6
４年度	758	6	69	86	146	154	125	121	57	17.0
５年度	757	8	75	87	145	144	134	120	52	17.0

15－９．　介 護 保 険 の 給 付 状 況

（単位：人、千円）　資料：健康長寿課

年　度	給付費総計（保険者負担）	サービス給付費					その他の補足給付等（保険者負担）
		費用額	保険者負担	被保険者負担	受給者数	１人あたり費用（円/月）	
令和２年度	1,249,864	1,265,121	1,141,282	123,839	8,110	155,995	108,582
３年度	1,267,671	1,298,974	1,171,458	127,516	8,424	154,199	96,213
４年度	1,233,674	1,266,024	1,141,978	124,046	8,244	153,569	91,696
５年度	1,203,854	1,239,997	1,119,047	120,950	7,715	160,726	84,807

15－10．　屋久島町高齢者バス利用カード交付状況

資料：福祉支援課

区　分	令和 元 年度	２ 年度	３ 年度	４ 年度	５ 年度
交　付　件　数	501	489	443	443	466

15－11.　障害者手帳交付状況

資料：福祉支援課（各年度末日現在）

区分		令和 2 年度	3 年度	4 年度	5 年度	6 年度
身体障がい者	計	757	736	688	679	666
	1級	186	172	156	157	146
	2級	123	119	109	105	101
	3級	134	132	128	127	132
	4級	194	186	177	170	163
	5級	34	35	33	31	32
	6級	86	92	85	89	92
知的障がい者	計	97	96	96	98	122
	A	1	1	1	1	1
	A1	13	13	14	13	23
	A2	12	12	12	13	15
	B1	35	35	35	34	39
	B2	36	35	34	37	44
精神障がい者	計	66	72	70	80	84
	1級	4	4	4	6	4
	2級	50	53	53	60	69
	3級	12	15	14	14	11

15－12.　生活保護法による保護状況

（単位：世帯、人、千円）　　資料：福祉支援課

区分		令和 元 年度	2 年度	3 年度	4 年度	5 年度
総数	実世帯数	2,094	2,004	1,996	1,925	1,920
	実人員数	3,083	2,974	2,712	2,363	2,285
	保護費総額	381,556	321,479	361,521	388,732	339,496
生活	世帯数	1,848	1,774	1,826	1,797	1,802
	人員	2,758	2,695	2,513	2,214	2,132
	扶助費	101,444	95,262	103,007	90,457	91,397
住宅	世帯数	1,176	1,188	1,230	1,221	1,229
	人員	1,457	1,462	1,553	1,486	1,440
	扶助費	17,985	17,676	19,821	19,211	19,618
教育	世帯数	40	58	48	37	39
	人員	77	82	84	38	39
	扶助費	729	775	753	400	493
介護	世帯数	602	536	456	462	426
	人員	614	547	470	475	426
	扶助費	16,978	8,688	8,365	8,976	8,649
医療	人員	2,352	2,173	2,038	1,889	1,856
	扶助費	242,949	197,864	226,671	265,509	216,272
出産	人員	－	－	－	－	－
	扶助費	－	－	－	－	－
生業	人員	33	21	61	48	37
	扶助費	773	454	974	1,186	792
葬祭	人員	－	－	7	9	7
	扶助費	701	462	1,930	2,993	2,275
就労自立給付金		－	－	－	－	－
進学準備給付金		－	300	300	－	－
保護施設事務費		－	－	－	－	－

16　教　育　・　文　化

16－１．　保育所の園児数及び職員数

資料：なかよし保育園（令和６年５月１日現在）

園名	園児数							職員数	
	総数	男	女	３歳未満児	３歳児	４歳児	５歳児		保育士数
なかよし保育園	86	46	40	26	21	21	18	20	13

16－２．　幼保連携型認定こども園の園児数及び職員数

資料：学校基本調査（令和６年５月１日現在）

園名	園児数							職員数（園長含）	
	総数	男	女	３歳未満児	３歳児	４歳児	５歳児		教育・保育職員数
あゆみの森こども園	30	16	14	12	8	5	5	7	6
ゆかり幼稚園 どんぐりの森保育園	43	22	21	10	7	16	10	13	10
すみれこども園	55	33	22	15	16	11	13	13	12
安房保育園	70	30	40	25	11	18	16	15	14

16－３．　幼稚園及び幼児学級の園児数及び職員数（兼務者含む）

資料：学校基本調査、社会教育課（令和６年５月１日現在）

園名	園児数						教職員数	
	総数	男	女	３歳児	４歳児	５歳児		教員数
八幡幼稚園	11	5	6	3	2	6	4	4
永田幼児学級	4	1	3	1	2	1	1	1
口永良部幼児学級	2	1	1	－	1	1	2	2

16－４．　小規模保育事業所の園児数及び職員数（兼務者含む）

資料：各所（令和６年５月１日現在）

園名	園児数						職員数	
	総数	男	女	３歳児	４歳児	５歳児		教員数
小規模保育所マンマハウス	3	2	1	－	－	－	4	4
認可外保育所　きっずはうす	2	2	－	1	1	－	2	2

16－５．　小学校・中学校の児童・生徒数及び教職員数（兼務者含む）

資料：学校基本調査、教育総務課（令和６年５月１日現在）

学校名	学級数	児童・生徒数			教職員数	
		合計	男	女		教員数
小学校計	61	678	338	340	159	126
永田小学校	3	13	7	6	11	9
一湊小学校	6	34	19	15	15	12
宮浦小学校	11	187	84	103	27	21
小瀬田小学校	8	60	35	25	19	15
金岳小学校	2	3	－	3	8	7
安房小学校	11	199	103	96	27	20
神山小学校	9	94	42	52	22	17
八幡小学校	6	65	35	30	16	13
栗生小学校	5	23	13	10	14	12
中学校計	17	291	140	151	66	54
中央中学校	6	138	66	72	24	20
金岳中学校	1	2	1	1	7	7
安房中学校	5	81	39	42	18	14
岳南中学校	5	70	34	36	17	13

※学級数には特別支援学級を含みます。

16－６．　県立屋久島高等学校の生徒数及び職員数

資料：屋久島高等学校　（各年５月１日現在）

年　度	学級数	生徒数							職員数			
		計	１年		２年		３年		計	教員数		一般職員
			男	女	男	女	男	女		男	女	
令和３年度	7	225	39	34	40	43	34	35	33	14	12	7
４年度	7	209	38	25	37	28	40	41	34	12	15	7
５年度	7	195	41	30	36	26	36	26	32	13	12	7
６年度	7	189	31	34	40	27	33	24	32	13	12	7

16－７．　屋久島おおぞら高等学校の生徒数及び職員数

資料：屋久島おおぞら高等学校（各年５月１日現在）

年　度	生徒数							教職員数			
	計	１年		２年		３年		計	教員数		一般職員
		男	女	男	女	男	女		男	女	
令和３年度	8,494	1,138	1,173	1,311	1,346	1,719	1,807	279	85	119	75
４年度	9,892	1,430	1,727	1,480	1,648	1,735	1,872	286	88	156	42
５年度	11,429	1,381	1,904	1,849	2,225	1,946	2,124	322	97	184	41
６年度	12,385	1,261	1,947	1,828	2,427	2,233	2,689	367	142	188	37

16－８．　中 学 校 卒 業 生 の 進 路 状 況

資料：学校基本調査（各年５月１日現在）

年　度	卒業者数			進学者	町内進学	就職者	専修各種訓練施設	左記以外	就職率（%）	進学率（%）
	計	男	女							
令和２年度	128	69	59	127	72	－	－	1	－	99.2
３年度	100	61	39	99	60	－	－	1	－	99.0
４年度	107	54	53	105	62	－	1	1	－	98.1
５年度	106	55	51	105	60	1	－	－	0.9	99.1

16－９．　県立屋久島高等学校卒業生の進路状況

資料：屋久島高等学校　（各年５月１日現在）

進路区分			令和 元 年度	２ 年度	３ 年度	４ 年度	５ 年度
進学	国公立	４大	7(2)	7	5(1)	16	11
		短大	0(3)	2	1	1	2
	私立	４大	13	15	11	12	5
		短大	5	3	5	3	1
	文部省所管外		0	0	0	3	2(1)
	専門学校		19	31	24	19	20
	小計		44(5)	58	46(1)	54	41
就職	公務員		8	1	5	3	5
	一般企業		21	9	11	20	15
	小計		29	10	16	23	20
	うち町内就職決定・内定		7	2	4	7	1
その他（未定も含む）			2	4	6	4	1
合計			75(5)	72	68(1)	81	62(1)

１）縁故就職を含みます。
２）進学就職は就職に含まれます。
３）()内は既卒生の数を示しています。

16－10.　屋久島町山海留学児童・生徒数

資料：教育総務課（各年４月１日現在）

年　度	小学校						中学校		
	１年	２年	３年	４年	５年	６年	１年	２年	３年
令和３年度	5	4	4	6	4	7	2	2	－
４年度	1	7	1	6	2	3	3	2	1
５年度	1	2	3	3	9	2	1	4	－
６年度	3	3	6	2	5	6	1	－	1
かめんこ留学（永田小・中央中）	－	1	1	1	1	1	－	－	－
屋久島黒潮留学（一湊小・中央中）	1	1	2	1	1	1	－	－	－
まんてん留学（栗生小・岳南中）	－	－	1	－	－	1	－	－	－
じょうもん留学（八幡小・岳南中）	2	－	2	－	3	3	1	－	－
南海ひょうたん島留学（金岳小・中学校）	－	1	－	－	－	－	－	－	1

16－11.　地域みらい留学生徒数（県立屋久島高等学校）

資料：政策推進課（各年４月１日現在）

年　度	計	１年		２年		３年	
		男	女	男	女	男	女
令和２年度	2	1	1	－	－	－	－
３年度	5	2	1	1	1	－	－
４年度	8	1	2	2	1	1	1
５年度	12	2	5	－	2	2	1
６年度	12	1	3	2	5	－	1

16－12.　図書室の蔵書数

（単位：冊）　　資料：社会教育課（各年４月１日現在）

区分	令和５年			６年		
	計	宮之浦図書室	尾之間図書室	計	宮之浦図書室	尾之間図書室
総数	**41,337**	**24,769**	**16,568**	**43,088**	**25,466**	**17,622**
総記	613	425	188	687	444	243
哲学	1,085	618	467	1,137	642	495
歴史	1,805	1,266	539	2,002	1,287	715
社会科学	2,347	1,462	885	2,499	1,501	998
自然科学	2,809	1,678	1,131	3,017	1,771	1,246
技術	2,339	1,213	1,126	2,415	1,232	1,183
産業	868	468	400	942	479	463
芸術	2,594	1,428	1,166	2,861	1,469	1,392
言語	454	286	168	481	297	184
文学	16,260	9,646	6,614	16,952	9,929	7,023
郷土	1,434	772	662	1,108	784	324
絵本	7,900	4,911	2,989	8,176	5,020	3,156
その他	829	596	233	811	611	200

16－13.　図書室の利用状況

資料：社会教育課

区分		令和５年度			６年度		
		計	宮之浦図書室	尾之間図書室	計	宮之浦図書室	尾之間図書室
個人	利用者数	15,669	10,496	5,173	15,513	9,916	5,597
	新規登録者数	360	222	138	362	274	88
	うち児童数	113	76	37	140	117	23
	貸出冊数	48,651	29,752	18,899	55,651	35,471	20,180
	うち児童	28,415	19,037	9,378	27,269	17,017	10,252
団体	貸出団体数（延べ）	294	180	114	309	163	146
	貸出冊数	9,505	6,463	3,042	10,227	6,973	3,254

16－14.　文　化　財　一　覧

資料：社会教育課

	種別	区分	名称	所在地	指定年月日
国指定	記念物	特別天然記念物	屋久島スギ原始林	屋久島	昭和29. 3.20
		天然記念物	アカヒゲ	屋久島	昭和45. 1.23
			オカヤドカリ	屋久島	昭和45.11.12
			カラスバト	屋久島	昭和46. 5.19
			アカコッコ	屋久島	昭和50. 2.13
			エラブオオコウモリ	口永良部島	昭和50. 2.13
			イイジマムシクイ	屋久島	昭和50. 6.26
			ヤクシマカワゴロモ生育地	一湊川・白川	平成22. 8. 5
県指定	記念物	史跡	泊如竹の墓	安房	昭和36. 8.16
	民俗文化財	無形	屋久島の如竹踊り	安房	平成18. 4.21
			楠川盆踊り	楠川	令和 6. 5. 7
	記念物	天然記念物	ミシマサワガニ	口永良部島	平成25. 4.23
			屋久島早崎海岸の鉱脈群	長峰	令和 2. 4.28
町指定	有形文化財	古文書	楠川区有文書	楠川	昭和48. 8.20
		絵画	涅槃図	宮之浦	昭和52. 3. 5
		歴史資料	日蓮宗祖師等供養塔婆	永田字瀬戸ノ上	平成 1. 4. 1
			天文十七年行善妙厳銘五輪塔	永田字瀬戸ノ上	平成 1. 4. 1
			道本銘供養塔	宮之浦字後野釈迦堂	平成 1. 4. 1
			法華経三千部供養塔	宮之浦字寺山	平成 1. 4. 1
			島津義久第七回忌供養塔	宮之浦字寺山	平成 1. 4. 1
			益救神社仁王像	宮之浦字水洗尻	平成 1. 4. 1
		考古資料	本蓮寺鰐口	楠川字門前	平成 1. 4. 1
		工芸品	顕寿寺梵鐘	永田字下宇都	平成 1. 4. 1
			益救神社手水鉢	宮之浦字水洗尻	平成 1. 4. 1
		建造物	正徳五年銘石灯籠	宮之浦字寺山	平成 1. 4. 1
	民俗文化財	有形	栗生共同墓地	栗生	平成 3. 3.31
		無形	なぎなた踊り	麦生	昭和55. 3.31
			湯泊笠踊り	湯泊	昭和56. 9.30
	記念物	天然記念物	スナヅル	栗生西宮原	昭和45.11.16
			ツキイゲ	栗生西宮原	昭和45.11.16
			メヒルギ	栗生満泊	昭和45.11.16
			カンノンチク	平内大山	昭和45.11.16
			ポンカン原木	平内	昭和45.11.16
			モダマ	安房城山	昭和45.11.16
			ヒリュウシダ	原	昭和45.12.19
			テンバイ	小島	昭和45.12.19
			ガジュマル	中間上町	昭和45.12.19
			ウミガメとタマゴ	栗生海岸	昭和46. 5.24
			キイレツチトリモチ	尾之間	昭和48. 3. 8
			ヤッコウソウ	小島	昭和48. 3. 8
			枕状溶岩	田代川河口	昭和48. 3. 8
			モリヘゴ	楠川字門前	平成 8. 2.26
			クリオザサ	栗生	平成16. 2.27
			オオタニワタリ	湯泊・尾之間	平成16. 2.27
			船行大杉	船行	平成16. 2.27
			ズーフィコス化石群	宮之浦字物ヶ峯	平成19. 3.23
		史跡	壇那墓	宮之浦	昭和48. 5. 7
			如竹堀	安房	昭和56. 9.30
			宮之浦城ケ平城跡	宮之浦	昭和63. 4.26
			牛床詣所	宮之浦字牛床	平成 1. 4. 1
			永田嶽神社境内磨崖題目	永田字多々良	平成 1. 4. 1
			楠川城跡	楠川字折山	平成 7.11.21
			西村越前守平時安の墓	平内字大山	平成10. 6.26
			相良市郎兵衛藤原長政の墓	平内字大山	平成10. 6.26
国登録	有形文化財	建造物	屋久島灯台	永田	令和 3. 6.24
			屋久島灯台石塀	永田	令和 3. 6.24

17　行　　政

17－1．屋久島町行政組織図

- 町長－副町長
  - 総務課
    - 総務係
    - 行政係
    - 情報防災係
    - 空港管理係
  - 政策推進課
    - 財政係
    - 財産管理係
    - 企画調整係
    - フェリー太陽Ⅱ
  - 観光まちづくり課
    - 地域振興係
    - 観光推進係
  - 町民課
    - 課税係
    - 資産係
    - 債権管理係
    - 住民係
  - 福祉支援課（福祉事務所）
    - 福祉係
    - 子育て支援係
    - 生活支援係
  - 健康長寿課
    - 保険年金係
    - 介護保険係
    - 地域支援係
    - 健康増進係
    - 口永良部島診療所
    - 永田診療所
    - 栗生診療所
  - 生活環境課
    - 生活衛生係
    - 廃棄物対策係
    - 上下水道係
  - 産業振興課
    - 産業振興係
    - 農政係
    - 技術支援係
  - 建設課
    - 土木係
    - 建築係
    - 管理係
  - 地域住民課
    - 地域住民係
    - 宮之浦出張所
    - 尾之間出張所
    - 安房出張所
    - 栗生出張所
    - 永田出張所
    - 口永良部島出張所
  - 電気課
    - 管理係
    - 配電係

- 会計管理者
  - 会計課
    - 会計係
- 教育長
  - 教育総務課
    - 総務管理係
    - 学校教育係
  - 社会教育課
    - 社会教育係
  - 給食センター
  - 幼稚園
- 選挙管理委員会事務局
  - 事務局長・書記
- 議会事務局
  - 事務局長・書記
- 監査委員事務局
  - 事務局長・書記
- 農業委員会事務局
  - 事務局長・書記
- 熊毛地区消防組合
- (公財)屋久島環境文化財団

部局名	定数	職員数
総数	224	184
町長部局	191	162
議会事務局の事務局	3	3(3)
教育委員会の事務局	16	14
選挙管理委員会の事務局	2	0(2)
監査委員会の事務局	2	0(2)
農業委員会の事務局	3	0(3)
教育委員会の所管に属する町費支払いの学校	7	5

資料：総務課（令和６年４月１日現在）

１）カッコ内は他部局の職員数として計上している者のうち当該部局の職員として併任している者の数

17-２．歴代町長名

資料：総務課（令和７年３月31日現在）

代順	氏名	就任年月日	退任年月日
初代	日髙　十七郎	平成19.11.12	平成23.11.10
２代	荒 木　耕 治	平成23.11.11	在任中

17-３．歴代副町長名

資料：総務課（令和７年３月31日現在）

代順	氏名	就任年月日	退任年月日
初代	日 髙　典 孝	平成20. 4. 1	平成24. 3.31
２代	岩 川　浩 一	平成24. 5. 1	令和 2. 4.30
３代	日 髙　　豊	令和 2. 5. 1	令和 6. 4.30
４代	岩 川　茂 隆	令和 6. 5. 1	在任中

17-４．歴代教育長名

資料：教育委員会（令和７年３月31日現在）

代順	氏名	就任年月日	退任年月日
初代	牧　　市 助	平成19.10. 1	平成19.12.25
２代	川 原　高 男	平成19.12.26	平成27.12.25
３代	塩 川　文 博	平成27.12.26	令和 6. 3.31
４代	石田尾　行徳	令和 6. 4. 1	在任中

17-５．歴代教育委員長名

代順	氏名	就任年月日	退任年月日
初代	大 迫　政 勝	平成19.12.26	平成22.12.25
２代	近 藤　輝 美	平成22.12.25	平成25. 8.31
３代	市 橋　六 男	平成25.12.26	平成27.12.25

※教育委員長は平成27年をもって廃止

17-６．歴代選挙管理委員会委員長名

資料：選挙管理委員会（令和７年３月31日現在）

代順	氏名	就任年月日	退任年月日
初代	日 髙　妍 二	平成19.10. 1	平成19.12.24
２代	濱 﨑　勝 秀	平成19.12.25	令和元.12.24
３代	鎌田　富士雄	令和元.12.25	令和5.12.24
４代	佐々木　義政	令和5.12.25	在任中

17-７．歴代農業委員会会長名

資料：農業委員会（令和７年３月31日現在）

代順	氏名	就任年月日	退任年月日
初代	鎌 田　秀 久	平成19.10.17	在任中

17-８．歴代監査委員名

（識見を有する者から選任された監査委員）

資料：監査事務局（令和７年３月31日現在）

代順	氏名	就任年月日	退任年月日
初代	山 﨑　明 良	平成19.12.26	平成23.12.25
２代	朝倉　富美雄	平成23.12.26	在任中

（議会議員の中から選任された監査委員）

資料：監査事務局（令和７年３月31日現在）

代順	氏名	就任年月日	退任年月日
初代	岩 川　俊 広	平成19.12.26	平成21. 9.30
２代	高 橋　義 友	平成21.10. 1	平成25. 9.30
３代	日 髙　　豊	平成25.10. 1	平成29. 9.30
４代	高 橋　義 友	平成29.11. 7	令和 2. 2.29
５代	寺 田　　猛	令和 2. 3.23	令和 3. 9.30
６代	相良　健一郎	令和 3.10. 1	在任中

18　議　　会

18－１．　屋 久 島 町 議 会 機 構 図

資料：議会事務局（令和７年３月31日現在）

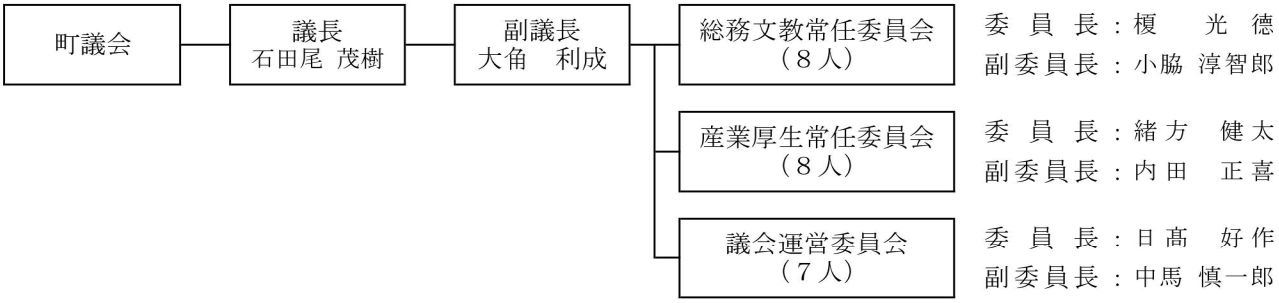

18－２．　議　　会　　名　　簿

資料：議会事務局（令和７年３月31日現在）

議席番号	役職名	氏名	性別	所属委員会	所属政党
1		渡　邉　浩	男	総務文教常任	無　所　属
2	副　委　員　長	内　田　正　喜	男	産業厚生常任	無　所　属
3	副　委　員　長	小脇　淳智郎	男	総務文教常任	無　所　属
4		中馬　慎一郎	男	総務文教常任	無　所　属
5		眞邉　真紀	女	産業厚生常任	無　所　属
6		相良　健一郎	男	産業厚生常任	無　所　属
7		岩山　鶴美	女	総務文教常任	無　所　属
8		渡邊　千護	男	産業厚生常任	無　所　属
9	委　員　長	榎　光　徳	男	総務文教常任	無　所　属
10	委　員　長	緒方　健太	男	産業厚生常任	無　所　属
11		高橋　義友	男	総務文教常任	無　所　属
12		日髙　好作	男	産業厚生常任	無　所　属
13		岩川　俊広	男	産業厚生常任	無　所　属
14		渡邉　博之	男	総務文教常任	共　産　党
15	副　議　長	大角　利成	男	総務文教常任	無　所　属
16	議　　長	石田尾　茂樹	男	産業厚生常任	無　所　属

18－３．　歴 代 議 長 名

資料：議会事務局（令和７年３月31日現在）

代順	氏名	就任年月日	退任年月日
初代	寺田　義隆	平成19.10.12	平成21. 9.30
２代	荒木　博武	平成21.10. 1	平成23. 7. 6
３代	小脇　清保	平成23. 7. 7	平成25. 9.30
４代	日髙　好作	平成25.10. 1	平成29. 9.30
５代	岩川　俊広	平成29.10. 2	令和 2. 1.10
６代	岩川　修司	令和 2. 1.10	令和 2. 2.17
７代	高橋　義友	令和 2. 3. 3	令和 3. 9.30
８代	石田尾　茂樹	令和 3.10. 1	在任中

18－４．　歴 代 副 議 長 名

資料：議会事務局（令和７年３月31日現在）

代順	氏名	就任年月日	退任年月日
初代	三神　隼人	平成19.10.12	平成21. 9.30
２代	日髙　好作	平成21.10. 1	平成25. 9.30
３代	寺田　　猛	平成25.10. 1	平成28. 2.29
４代	眞邉　万里	平成28. 3. 8	平成29. 9.30
５代	岩川　修司	平成29.10. 2	令和 2. 1.10
６代	高橋　義友	令和 2. 1.10	令和 2. 3. 3
７代	大角　利成	令和 2. 3. 3	令和 3. 9.30
８代	大角　利成	令和 3.10. 1	在任中

18－5．　議　会　の　運　営　状　況

資料：議会事務局

年　次	招集回数		本会議日数	議案件数		議決件数			請願陳情
	定例	臨時		町長提出	議員提出	原案可決	修正可決	否決	
令和２年	4	8	26	150	15	161	0	4	7
３年	4	2	20	119	9	126	0	2	8
４年	4	2	21	146	9	153	0	2	3
５年	4	0	16	127	10	137	0	0	5
６年	4	2	17	109	4	113	0	0	12

18－6．　委　員　会　の　開　催　数

単位：日　　資料：議会事務局

年　次	総務文教委員会	産業厚生委員会	議会運営委員会	特別委員会	全員協議会
令和２年	12	11	11	11	7
３年	9	9	8	6	9
４年	7	7	7	14	11
５年	9	6	11	14	8
６年	5	5	7	14	7

19　選　　挙

19－1.　投票区別登録人口

（単位：人）　　資料：選挙管理委員会（令和７年３月１日現在）

投票区	投票所	総数	男	女	投票区	投票所	総数	男	女
1	永田	308	145	163	13	春牧	710	345	365
2	吉田	114	54	60	14	平野	234	120	114
3	一湊	460	253	207	15	高平・麦生	372	179	193
4	志戸子	245	123	122	16	原	365	176	189
5	宮之浦	2,231	1,090	1,141	17	尾之間	575	283	292
6	楠川	332	167	165	18	小島	150	71	79
7	椨川	84	37	47	19	平内	555	280	275
8	小瀬田	338	163	175	20	湯泊	157	72	85
9	長峰	332	168	164	21	中間	177	85	92
10	永久保	107	54	53	22	栗生	323	164	159
11	船行	175	81	94	23	本村・湯向	83	47	36
12	松峯・安房	1,165	587	578	合計		9,592	4,744	4,848

19－2.　屋久島町関係選挙記録

（単位：人、％）　　資料：選挙管理委員会

執行年月日	選挙別	有権者			投票者数			投票率		
		計	男	女	計	男	女	計	男	女
平成25. 9.22	町議選挙	10,988	5,332	5,656	9,179	4,455	4,724	83.54	83.55	83.52
平成27.10.25	町長選挙	10,788	5,260	5,528	無投票			無投票		
平成29. 9.17	町議選挙	10,556	5,182	5,374	8,721	4,253	4,468	82.62	82.07	83.14
令和元.10.27	町長選挙	10,223	5,023	5,200	8,289	4,055	4,234	81.08	80.73	81.42
令和 2. 5.10	町議補欠選挙	9,897	4,859	5,038	6,871	3,381	3,490	69.43	69.58	69.27
令和 3. 9.19	町議選挙	9,959	4,902	5,057	8,142	4,010	4,132	81.76	81.80	81.71
令和 5.10.29	町長選挙	9,714	4,777	4,937	7,894	3,869	4,025	81.26	80.99	81.53
令和 5.10.29	町議補欠選挙	9,714	4,777	4,937	7,890	3,868	4,022	81.22	80.97	81.47

20　土　地　・　気　象

20－1．　屋久島町の面積

（単位：km²）　　資料：国土地理院（令和６年10月１日現在）

区　分	面　積	うち可住地面積
屋久島町	540.45	56.67
屋久島	504.25	資料：総務省統計局（統計でみる市区町村のすがた2024年）
口永良部島	35.81	

１）合計値には、岩礁等が含まれています。屋久島と口永良部島を合わせた値と一致しません。

20－2．　屋久島町役場の所在地

区　分	地　名	経緯度	
		東　経	北　緯
本庁舎	鹿児島県熊毛郡屋久島町小瀬田849番地20	130°39’04″	30°23’23″
永田出張所	鹿児島県熊毛郡屋久島町永田1247番地1	130°25’37″	30°23’50″
宮之浦出張所	鹿児島県熊毛郡屋久島町宮之浦1593番地	130°34’06″	30°25’14″
安房出張所	鹿児島県熊毛郡屋久島町安房187番地1	130°39’19″	30°18’59″
尾之間出張所	鹿児島県熊毛郡屋久島町尾之間101番地	130°33’20″	30°14’09″
栗生出張所	鹿児島県熊毛郡屋久島町栗生1743番地	130°25’28″	30°16’13″
口永良部島出張所	鹿児島県熊毛郡屋久島町口永良部島372番地	130°11’24″	30°27’49″

20－3．　町内極地

資料：国土地理院

経緯度	東端	西端	南端	北端
東　経	130°40’18″	130°08’35″	130°29’43″	130°08’43″
北　緯	30°22’30″	30°29’23″	30°13’35″	30°29’26″

20－4．　地目別地籍

資料：町民課（令和６年１月１日）

地　目	総　数	田	畑	宅　地	山　林	原　野	雑種地	道　路 その他
面　積	156,493,687	2,581,774	19,784,605	4,863,780	92,161,412	21,583,584	2,969,148	12,549,384
構成比	100.00	1.65	12.64	3.11	58.89	13.79	1.90	8.02

20－5．　主な山岳

（単位：m）　　資料：国土地理院

山岳名	標高	山岳名	標高
宮之浦岳	1,936	割石岳	1,410
永田岳	1,886	坪切岳	1,409
栗生岳	1,867	ノンキ岳	1,400
翁岳	1,860	高塚山	1,396
安房岳	1,847	ヨウジガ高岳	1,376
黒味岳	1,831	国割岳	1,323
投石岳	1,830	竹の辻	1,319
ネマチ	1,814	破沙岳	1,259
ジンネム高盤岳	1,734	雪岳	1,256
高盤岳	1,711	愛子岳	1,235
中島の頭	1,678	羽神岳	1,228
鈴岳	1,638	耳岳	1,202
烏帽子岳	1,614	吉田岳	1,165
石塚岳	1,589	楠川前岳	1,125
障子岳	1,549	東峰	1,078
小高塚岳	1,501	耳崩	1,077
太忠岳	1,497	尾立岳	1,061
七五岳	1,488	トイモ岳	1,021

20－6．　主な河川

（単位：km）　　資料：建設課

河川名	所在地	延長	区分
安房川	安房	13.3	２級河川
宮之浦川	宮之浦	6	２級河川
一湊川	一湊	4	２級河川
城之川	楠川	3.2	２級河川
栗生川	栗生	3	２級河川
荒川	安房	2.5	２級河川
永田川	永田	2.3	２級河川
中間川	中間	0.6	２級河川
志戸子川	志戸子	0.6	２級河川
獄之川	永田	0.6	２級河川

20－7．　主な滝

（単位：m）　　資料：鹿児島県統計年鑑

滝名	所在地	高さ	幅
大川の滝	栗生	88	35
千尋の滝	原	60	30
千尋の滝	安房（太忠岳）	75	30

区　分		気温（℃） 平均	最高（極値）	最低（極値）	平均湿度（％）	降水量（mm） 24時間最大	総雨量	日照時間（ｈ）
	21年	19.8	33.9	3.4	73	218.0	3515.5	1561.1
	22年	19.7	33.1	2.4	74	253.5	5347.5	1373.9
	23年	19.2	32.6	2.0	69]	455.5	4954.5	1279.7
	24年	19.2	33.1	4.7	77]	289.0	5113.5	1435.2
	25年	19.7	35.1	4.7	74	339.0	3126.0	1754.6
	26年	19.2	32.7	4.2]	75	364.0	5593.0	1399.4
	27年	19.7	33.0	4.9	75	285.0	5157.0	1294.9
	28年	20.3	35.4	1.0	76	261.0	4937.5	1520.9
	29年	19.5	35.1	4.5	74]	352.5]	4795.0	1610.9
	30年	19.7	33.1	1.7	78	283.0	4544.0	1559.2
	令和元年	20.2	33.8	4.3	79	451.0	4434.5	1466.6
	２年	19.9	33.6	4.6	76	284.5	4837.5	1477.3
	３年	19.9	34.0	2.1	76]	192.5	4265.0	1485.5
	４年	19.9	34.0	5.8	76	240.5	4697.5	1402.2
	５年	20.3	33.8	1.6	77	483.5	4661.0	1578.8
	６年	21.0	34.6	5.1	79	337.5	4455.5	1522.7
令和６年　月別値	１月	13.0	25.3	5.1	72	40.5	189.5	89.9
	２月	15.3	24.0	7.5	79	84.0	402.5	59.4
	３月	15.4	26.2	5.6	68	193.0	390.5	142.3
	４月	19.9	27.5	12.1	85	93.5	365.5	82.1
	５月	21.6	28.6	10.9	79	181.0	576.5	126.4
	６月	24.6	34.6	17.8	85	227.0	643.0	109.9
	７月	28.5	34.2	23.8	83	64.5	189.5	280.6
	８月	29.0	34.2	24.4	82	337.5	564.5	263.7
	９月	27.5	32.8	21.4	85	60.0	250.0	135.8
	10月	24.6	30.4	18.9	85	110.5	494.0	88.8
	11月	20.1	32.2	11.1	74	114.0	256.0	75.3
	12月	12.9	21.7	6.1	71	43.0	134.0	68.5

１）24時間最大は、任意の24時間降水量です。
２）右に「 ）」のついた値：統計を行う対象資料が許容範囲で欠けていますが、上位の統計を利用する際は一部の例外を除いて正常値と同等に扱います。
３）右に「 ］」のついた値：統計を行う対象資料が許容範囲を超えて欠落。値そのものを信用することができず、通常は上位の統計に使用することはありませんが、極値、合計、度数等の統計ではその値以上（以下）であることが確実である、といった性質を利用して統計に利用できる場合があります。
４）震度１以上を観測した地震回数の宮之浦、尾之間の震度計については、平成19年３月以降活用。また、平内の震度計については、平成22年３月31日から運用開始。

概　　要

資料：屋久島特別地域気象観測所（鹿児島地方気象台）

風速（m/s）					震度１以上を観測した地震回数					区分	
平均風速	最大風速		最大瞬間		宮之浦	尾之間	口永良部島	小瀬田	平内		
	風速	風向	風速	風向							
5.0	26.0	北	35.0	北	14	5	4	2	－	21年	
4.9	19.4	北北東	26.7	南	4	2	2	3	1	22年	
5.2	27.8	北北東	35.0	北北東	8	4	2	5	5	23年	
5.2	23.4]	北	31.9	北	5	5	4	3	5	24年	
5.0	19.9	北北東	26.7	北西	4	3	2	1	2	25年	
5.1	31.7	北	43.7	北	3	1	2	－	－	26年	
4.8	20.3	南	34.0	南	7	3	7	2	5	27年	
4.6	20.8	北	32.9	南	2	3	12	1	2	28年	
4.9	25.4	東南東	39.6	東南東	10	8	8	5	9	29年	
4.9	31.7	東	44.8	東南東	4	2	1	1	2	30年	
4.9	20.5	北北東	27.8	北西	6	6	4	5	6	令和元年	
4.8	30.4	東南東	44.8	東南東	6	5	3	2	4	２年	
4.7	22.3	北東	28.8	西北西	4	2	3	0	3	３年	
4.7	36.6	東北東	50.9	東北東	2	－	2	1	1	４年	
3.9	24.0	南東	34.0	東南東	8	5	6	4	9	５年	
3.9	32.1	東南東	46.8	南東	12	13	11	8	11	６年	
5.2	16.9	北西	23.7	北西	－	－	－	－	－	１月	令和６年月別値
4.0	16.8	北西	26.2	北西	－	－	1	－	－	２月	
5.4	19.9	北西	26.2	北西	－	－	1	－	－	３月	
3.2	14.5	北西	17.5	北西	1	－	1	－	－	４月	
3.8	18.1	北西	25.2	北西	－	－	1	－	－	５月	
2.8	11.2	北西	16.5	南	－	－	－	－	－	６月	
2.7	11.8	北西	17.0	南南東	－	－	－	－	－	７月	
3.6	32.1	東南東	46.8	南東	2	2	3	2	2	８月	
3.3	13.1	南東	17.5	南東	4	5	2	2	4	９月	
2.9	12.7	東南東	16.5	南東	1	1	－	1	1	10月	
4.1	13.2	北北西	29.8	南南東	2	2	2	1	2	11月	
5.3	16.0	北西	23.7	北西	2	3	－	2	2	12月	

20－９．　台　　風

資料：屋久島特別地域気象観測所（鹿児島地方気象台）

年	月　日	台風名	最低気圧（hPa）		最大風速（m/s）		最大瞬間風速（m/s）		期　間 降水量
			日付	時間	日付	時間	日付	時間	
平成29年	7月 4日	3 号	1009.8 7/4	5:46	8.5 7/4	南 3:19	14.4 7/4	南 5:32	31.5
	8月 4日～ 7日	5 号	971.0 8/6	3:56	25.4 8/5	東南東 13:35	39.6 8/5	東南東 13:27	251.5
	9月16日～17日	18 号	978.6 9/17	9:56	17.3 9/17	南 9:10	27.8 9/17	南南西 9:06	53.5
	10月28日～29日	22 号	977.2 10/29	4:01	24.7 10/29	東南東 0:56	39.1 10/29	東 0:50	137.0
30年	6月17日	6 号	1004.7 6/17	18:04	12.2 6/16	東北東 21:54	15.9 6/16	東 21:50	4.5
	7月 2日～ 3日	7 号	996.7 7/3	5:36	14.8 7/3	南南東 4:53	25.2 7/3	南南東 2:30	168.0
	7月29日～ 1日	12 号	995.8 7/31	19:21	9.9 7/29	北西 9:32	13.9 7/29	北西 9:36	78.0
	8月14日～15日	15 号	1005.6 8/15	4:19	10.0 8/15	南南東 23:21	15.9 8/15	南南東 23:15	19.0
	8月21日～22日	19 号	991.4 8/21	21:25	23.9 8/21	東 21:15	34.0 8/21	東 21:13	30.0
	9月 3日～ 4日	21 号	991.8 9/4	3:31	15.0 9/4	北 1:41	19.5 9/4	北 2:23	8.0
	9月30日	24 号	951.8 9/30	7:29	31.7 9/30	東 5:47	44.8 9/30	東南東 6:12	88.0
令和元年	8月 5日～ 6日	8 号	1000.3 8/6	4:41	9.4 8/5	西北西 22:45	14.9 8/5	北西 22:37	5.5
	8月14日～15日	10 号	980.1 8/14	20:08	19.9 8/14	北北東 02:33	26.2 8/14	北北東 1:16	155.0
	10月21日	20 号	1009.5 10/21	6:52	11.6 10/21	北北東 9:36	15.4 10/21	北北東 9:31	6.0
２年	9月 6日～ 7日	10 号	963.1 9/6	17:20	30.4 9/6	東南東 16:02	44.8 9/6	東南東 15:53	121.5
	10月 8日～ 9日	14 号	1007.7 10/9	3:15	21.7 10/8	北北東 18:19	28.8 10/8	北北東 18:12	30.0
３年	8月 8日	9 号	987.5 8/8	19:17	14.1 8/8	南東 13:42	23.7 8/8	西北西 22:53	70.0
４年	7月4日～5日	4 号	1003.9 7/4	14時41分	11.6 7/4	南 05時28分	18.5 7/3	南 04時24分	153.5
	7月29日～31日	5 号	1003.4 7/29	20時18分	11.3 7/30	南南東 22時16分	19.5 7/30	南南東 22時08分	64.0
	9月17日～19日	14 号	932.3 9/18	13時13分	36.6 9/18	東北東 11時58分	50.9 9/18	東北東 11時51分	192.5
５年	6月 2日	2 号	992.5 6/2	14時13分	13.8 6/3	北西 01時08分	18.5 6/3	北西 03時49分	172.5
	8月 6日～9日	6 号	976.6 8/9	00時34分	24.0 8/9	南東 02時01分	34.0 8/9	東南東 01時54分	479.5
６年	8月27日～30日	10号	969.8 8/28	19時41分	32.1 8/28	東南東 15時23分	46.8 8/28	南東 20時06分	395.5
	9月14日	13号	1001.1 9/14	15時55分	13.1 9/14	南東 22時48分	17.0 9/14	東南東 22時45分	39.0

１）台風の中心が屋久島特別地域気象観測所から半径300ｋｍ以内を通過したものです。

２）右に「 ）」のついた値：統計を行う対象資料が許容範囲で欠けていますが、上位の統計を利用する際は一部の例外を除いて正常値と同等に扱います。

３）右に「］」のついた値：統計を行う対象資料が許容範囲を超えて欠落。値そのものを信用することができず、通常は上位の統計に使用することはありませんが、極値、合計、度数等の統計ではその値以上（以下）であることが確実である、といった性質を利用して統計に利用できる場合があります。

21　観　　光

21－1．　屋久島への入込客数の推移

資料：種子屋久観光連絡協議会

年　度	総計	船	飛行機
平成17年度	316,884	231,332	85,552
18年度	333,224	251,239	81,985
19年度	406,387	332,028	74,359
20年度	385,987	310,531	75,456
21年度	327,861	251,931	75,930
22年度	333,219	258,062	75,157
23年度	319,736	246,728	73,008
24年度	305,201	225,223	79,978
25年度	299,744	216,358	83,386
26年度	284,684	194,540	90,144
27年度	274,095	191,425	82,670
28年度	267,364	181,570	85,794
29年度	295,972	204,662	91,310
30年度	280,336	194,356	85,980
令和元年度	252,965	178,203	74,762
２年度	133,988	87,181	46,807
３年度	154,946	91,317	63,629
４年度	213,060	119,206	93,854
５年度	247,105	147,732	99,373

21－2．　観光施設利用者数の推移

資料：観光まちづくり課、屋久島レクリエーションの森保護管理協議会

年　度	屋久杉自然館	屋久島自然休養林	
		白谷雲水峡	ヤクスギランド
平成17年度	46,716	82,745	94,396
18年度	39,991	99,047	100,186
19年度	44,202	112,689	105,514
20年度	50,379	117,776	104,712
21年度	41,523	111,841	84,849
22年度	41,915	100,718	86,254
23年度	38,692	105,695	81,368
24年度	36,042	98,754	76,994
25年度	36,607	97,263	75,644
26年度	35,738	97,945	66,939
27年度	31,296	92,425	61,690
28年度	30,265	95,355	64,841
29年度	29,412	106,690	69,628
30年度	28,519	97,875	62,434
令和元年度	26,170	82,787	51,533
２年度	10,313	36,453	23,673
３年度	13,004	39,597	24,295
４年度	20,268	62,716	40,529
５年度	25,860	71,606	48,635

21－3．　屋久島主要山岳部の利用動向

（単位：人）　　資料：九州地方環境事務所

年　度	総計	縄文杉方面	宮之浦岳方面
平成13年	56,880	＊ 39,625	17,255
14年	50,578	34,056	16,522
15年	54,137	＊ 38,425	＊ 15,712
16年	59,178	46,263	＊ 12,915
17年	74,089	53,619	20,470
18年	77,822	63,237	14,585
19年	81,913	67,074	14,839
20年	109,099	92,609	16,490
21年	105,869	91,015	14,854
22年	100,249	89,623	＊ 10,626
23年	93,297	82,620	＊ 10,677
24年	96,073	83,862	＊ 12,211
25年	83,466	83,466	欠測
26年	74,402	74,402	欠測
27年	69,785	＊ 56,994	＊ 12,791
28年	67,039	60,456	＊ 6,583
29年	78,173	65,413	12,760
30年	72,617	60,902	＊ 11,715
令和元年	55,567	45,882	9,685
２年	37,495	31,158	＊ 6,337
３年	40,608	33,115	7,493
４年	54,000	＊ 45,348	＊ 8,652
５年	60,572	＊ 49,374	＊ 11,198
６年	57,001	＊ 49,279	7,722

１）「*」のある数値については、機器の不具合やメンテナンスのため、欠測期間があります。

２）屋久島世界自然遺産地域科学委員会会議資料を元に屋久島町作成

21－4．　大型観光客船の入港状況

（単位：隻、人）　　資料：鹿児島県熊毛支庁屋久島事務所

年　度	総計		日本船籍		外国船籍	
	寄港船数	寄港者数	寄港船数	寄港者数	寄港船数	寄港者数
平成25年度	19	6,127	16	5,814	3	313
26年度	16	5,099	13	4,779	3	320
27年度	21	7,023	15	6,285	6	738
28年度	19	5,832	13	5,120	6	712
29年度	27	8,072	18	7,195	9	877
30年度	19	5,437	12	4,743	7	694
令和元年度	16	5,358	14	5,074	2	284
２年度	0	0	0	0	0	0
３年度	3	550	3	550	0	0
４年度	17	4,521	17	4,521	0	0
５年度	13	2,408	4	1,289	9	1,119

22　ユ　ネ　ス　コ

22－１．　世　界　自　然　遺　産

屋久島は中心部に九州の最高峰宮之浦岳（1,936m）をはじめとする高峰がそびえる山岳島であり、世界的な動植物の移行帯に位置する湿潤気候下の高山として生物地理的に特異な環境下にあり、かつ年間4,000～10,000mmもの多雨に恵まれていること等から、樹齢数千年のヤクスギをはじめとした極めて特殊な森林植生を有しています。

海岸付近のガジュマル、アコウ等の亜熱帯植物から、タブ、シイ、カシ等の暖帯、モミ、ヤマグルマ等の温帯、さらにヤクザサ、シャクナゲ等の亜高山帯に及ぶ植生の垂直分布がみられます。また多くの固有植物、北限・南限植物が自生する特異な生態系を構成しています。

特に、本地域の傑出した自然の特徴として、樹齢数千年に及ぶ直径３～５ｍにも達するヤクスギがあげられ、老齢の巨樹林は生態的にも、形態的にも世界的に貴重な天然林です。

さらに、当地域には、ヤクタネゴヨウ等絶滅の恐れのある動植物が生息、生育しています。

登　録　年　月　　平成５年12月11日

登録地域面積

総　面　積	10,747 ha
国　有　林	10,259 ha
民　有　林	488 ha

登録地域の概略図

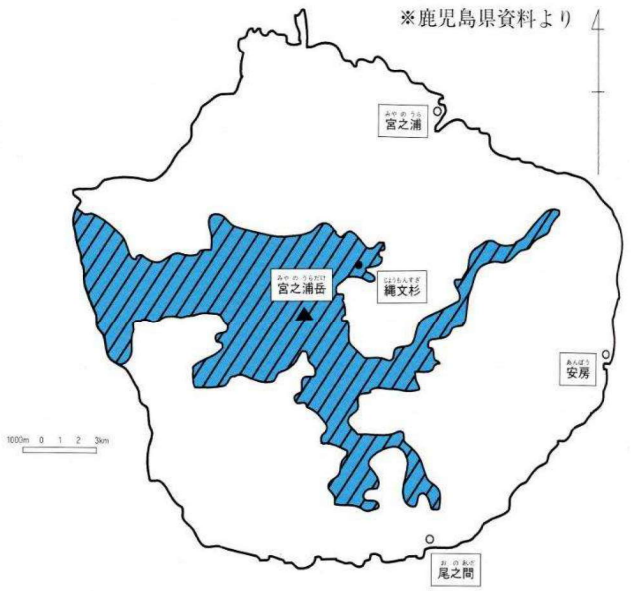

登録地に係る保護制度

原生自然環境保全地域
国立公園地域
特別天然記念物
森林生体系保護地域

22－2.　ユ　ネ　ス　コ　エ　コ　パ　ー　ク

ユネスコエコパークは、ユネスコが実施する「人間と生物圏（MAB:Man and Biosphere）計画に基づき指定する生物圏保存地域（BR：Biosphere Reserves）」の日本での呼称です。

ユネスコエコパークは、生態系の保全と持続可能な利活用の調和を目的とし、自然の保護・保全だけでなく自然と人間社会の共生に重点を置いています。

屋久島は、1980（昭和55）年に一部（当時の霧島屋久国立公園地域）がユネスコエコパークに登録されましたが、1995（平成７）年にユネスコエコパークの機能として、「経済と社会の発展」が追加され、その機能を果たす移行地域の追加設定が求められたことから、屋久島と口永良部島の全域を対象に範囲を広げ、名称を屋久島・口永良部島ユネスコエコパークに変更する拡張申請を行い、2016（平成28）年に拡張登録が決定しました。

登録地域面積

核心地域	12,359 ha
緩衝地域	20,137 ha
移行地域	45,700 ha

核心地域	法律やそれに基づく制度等によって厳格に保護する地域
緩衝地域	核心地域と移行地域の緩衝として、教育、研修、エコツーリズム等を行う地域
移行地域	居住区。地域社会や経済発展が図られる地域（漁業も含む）

登録地域のゾーニング図

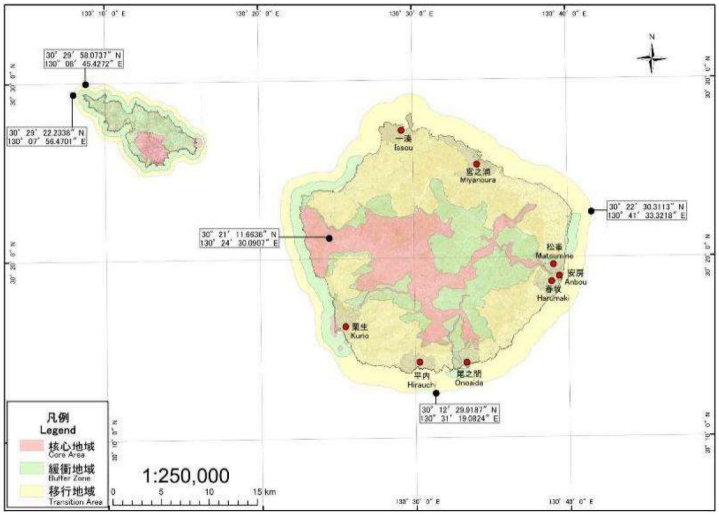

登録地に係る保護制度

核心地域	自然公園法（国立公園地域(特別保護地区、第一種特別地域、海域公園地区)） 国有林野の管理経営に関する法律（森林生態系保護地域の保存地区）
緩衝地域	自然公園法（国立公園地域(第二種及び三種特別地域、普通地域)） 国有林野の管理経営に関する法律（森林生態系保護地域の保全利用地区等の国有林）

22－3.　ラムサール条約登録湿地

ラムサール条約は、正式名称を「特に水鳥の生息地として国際的に重要な湿地に関する条約」といい、国際的に重要な湿地及びそこに生息・生育する動植物の保全を促進することを目的としています。この条約は、1971年２月２日にイランのラムサールという都市で採択され、開催地にちなみ「ラムサール条約」と呼ばれています。

屋久島は、平成17年11月８日に永田浜が登録されました。これは、永田浜が北太平洋地域で最も高密度にアカウミガメの産卵がおこなわれる海岸であり、ラムサール条約で定める国際的な基準のうち、「動植物のライフサイクルの重要な段階を支えている湿地。または悪条件の期間中に動植物の避難場所になる湿地」に該当したこと、国の法律により、将来にわたって、自然環境の保全が図られること及び地元住民などから登録への賛意が得られることの３つの登録条件を満たしたことにより、永田浜はラムサール条約湿地に登録されました。

登　録　年　月　　平成17年11月８日

登録地面積
　総　面　積　　10 ha

湿地のタイプ　　砂浜海岸

登録地域の概略図

登録地に係る保護制度
　自然公園法（屋久島国立公園（第二種特別地域））

町章

「Y」をモチーフにし、緑の大地・宮之浦岳を緑で表現、これを包み込んだ紺が太平洋を表現し、海に浮かぶ屋久島をイメージしています。
　豊かな自然に包まれた人々が、悠久の自然や歴史・文化を大切に融合し、未来へ飛躍する様を象徴しています。

町　　木　屋久杉

屋久島の海抜1,000m以上に自生し、特に推定樹齢千年以上の杉を屋久杉と呼びます。樹脂を多く含み朽ち難く、その美しい木目から世界の銘木として珍重されています。

町　　花　ヤクシマシャクナゲ

５月から６月にかけて淡いピンク色の美しい花を咲かせ、屋久島の山々を鮮やかにおおいます。高さは２～３ｍで、葉の裏側は綿毛におおわれ、花びらは５枚あります。

町　　鳥　ヤクコマドリ

コマドリの亜種で、スズメ目ツグミ科に属し、背から尾が暗赤褐色、胸が赤褐色でふちに黒帯があり、腹部が白色の鳥です。鳴き声が「ヒンカラカラ」と馬の鳴き声に似ているところからコマ(駒)ドリと名が付いたと言われています。

令 和 ６ 年 度 版
統 計　屋 久 島 町

令和７年５月発行

発　　行　屋 久 島 町

編　　集　政策推進課
住所　鹿児島県熊毛郡屋久島町小瀬田849番地20
電話　0997-43-5900　（代表）